

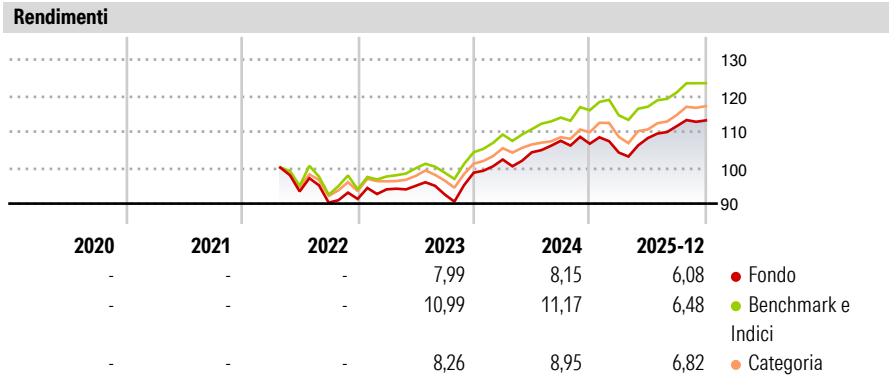
Top Funds Selection - Active J.P. Morgan E

Categoria Morningstar™	Benchmark Morningstar	Benchmark Dichiarato	Morningstar Rating™
Bilanciati Flessibili EUR - Globali	Morningstar Euro Moderate Global Target Allocation NR EUR Usato nel Report	Not Benchmarked	★★★

Obiettivo d'Investimento Dichiarato

Investimenti verso OICR di natura azionaria, obbligazionaria, monetaria, bilanciata, flessibile e/o absolute return, che dichiarano di effettuare investimenti in qualsiasi valuta in titoli di debito e di capitale di rischio di emittenti internazionali, inclusi strumenti finanziari derivati, ovvero in indici rappresentativi delle valute, delle commodities e del mercato immobiliare. Il Comparto può investire anche fino al 100% delle proprie attività in una delle suddette tipologie di gestione. Il Comparto può essere investito fino al 30% del totale attività in titoli di debito, espressi in qualsiasi valuta nonché in depositi bancari e strumenti derivati. Il Comparto investe almeno il 15% ed al massimo il 65% del totale delle attività in...

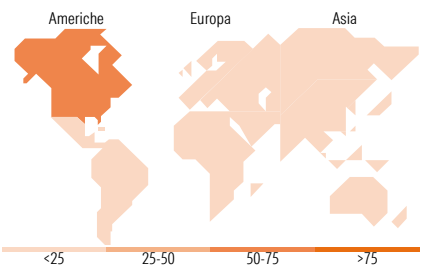
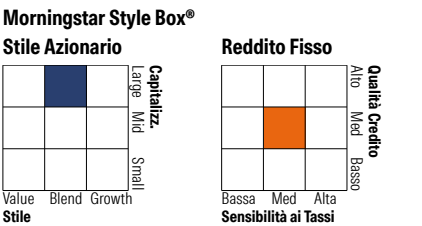
Misure di Rischio			
3Y Alpha	-2,13	3Y Sharpe Ratio	0,69
3Y Beta	1,03	3Y Std Dev	6,36
3Y R-Squared	88,57	3Y Risk	Med
3Y Info Ratio	-0,98	5Y Risk	-
3Y Tracking Error	2,16	10Y Risk	-
Basati su Morningstar Euro Moderate Global Target Allocation NR EUR (dove applicabile)			



Rend. Cumulati %	Fondo	Bmk	Cat	Rendimenti Trimestrali %	Q1	Q2	Q3	Q4
3-Mesi	0,11	1,28	2,88	2026	-	-	-	-
6-Mesi	3,98	5,20	7,78	2025	-2,30	3,85	3,08	1,43
1-Anno	5,26	6,19	8,03	2024	3,69	1,96	3,08	-0,76
3-Anni Ann.ti	6,22	8,58	7,97	2023	2,93	1,02	-2,52	6,54
5-Anni Ann.ti	-	-	-	2022	-	-	-3,33	1,13
10-Anni Ann.ti	-	-	-					

Rendimenti aggiornati al 29/01/2026

Portafoglio 31/12/2025



Titoli principali		
Nome	Settore	%
JPM Global Corp Bd I (acc)...	—	16,44
JPM US Sustainable Equity I...	—	14,11
JPM US Select Equity I (acc)...	—	14,05
JPM US High Yield Plus Bond...	—	10,96
JPM Global Government Bond I...	—	9,95
JPM Aggregate Bond I (acc)...	—	6,47
JPM Asia Pacific Equity I...	—	5,69
JPM Europe Sustainable...	—	5,00
JPM Europe Eq Abs Alp I perf...	—	4,22
JPM Emerging Markets Debt I...	—	3,99
% Primi 10 Titoli sul Patrimonio		90,87
Numero Complessivo di Titoli Azionari		0
Numero Complessivo di Titoli Obbligazionari		0

Distribuzione Settoriale %		Fondo
Ciclico		34,17
Sensibile		50,91
Difensivo		14,91
Fixed Income Sector Weightings %		Fondo
Governativo		33,41
Societario		53,59
Cartolarizzazioni		2,88
Enti Locali		0,01
Liquidità ed equivalenti		10,13
Derivati		-0,01

Ripartizione Geografica %		Fondo
America		60,89
Stati Uniti		60,29
Canada		0,00
America Latina e Centrale		0,60
Europa		16,29
Regno Unito		2,38
Europa Occidentale - Euro		10,09
Europa Occidentale - Non Euro		3,38
Europa dell'Est		0,07
Africa		0,21
Medio Oriente		0,16
Asia		22,83
Giappone		6,56
Australasia		1,67
Asia - Paesi Sviluppati		7,43
Asia - Emergente		7,17

Anagrafica

Società di Gestione	Sella SGR S.p.A.	Patrimonio Classe (Mln)	0,41 EUR	Investimento Min. Ingresso	500 EUR
Telefono	+39 02 6714161	(30/12/2025)		Investimento Min. Successivo	500 EUR
Web	www.sellasgr.it	Domicilio	ITALIA	T.E.R.	-
Data di Partenza	12/04/2022	Valuta del Fondo	EUR	Spese correnti	2,57%
Nome del Gestore	Riccardo Muzio	UCITS	Si	Commissione di incentivo	20,00%
Data Inizio Gestione	24/01/2023	Inc/Acc	Acc		
NAV (29/01/2026)	EUR 5,56	ISIN	IT0005484040		

Top Funds Selection - Active J.P. Morgan E

Patrimonio Netto (Mln)	30,34 EUR
(31/12/2025)	