Morgan Stanley Investment Funds - Vitality Fund I USD

Categoria Morningstar™	Benchmark Morningstar	Benchmark Dichiarato	Morningstar Rating™
Azionari Settore Salute	Morningstar Global Healthcare NR USD Usato nel Report	Russell 3000 Health Care NR USD	★★

Obiettivo d'Investimento Dichiarato

The Fund's investment objective is to seek long-term capital appreciation (measured in USD). The fund primarily invests (at least 70% oftotal net assets) in equity securities, including depositary receipts (including American Depositary Receipts (ADRs) and Global Depositary Receipts (GDRs)), of companies located in the US that are principally engaged in the discovery, development, production, or distribution of products or services related to advances in healthcare. The investment process will emphasise a bottom up stock selection process seeking attractive investments on an individual company basis.

Rendimenti

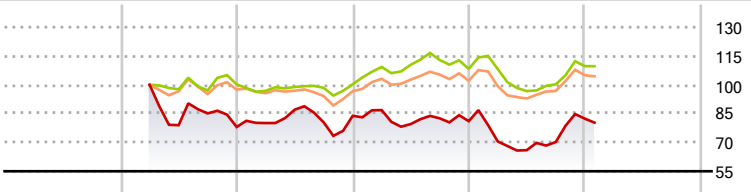

2021	2022	2023	2024	2025	2026-01	
-	-	7,40	-3,32	1,63	-2,50	● Fondo
-	-	0,08	7,97	1,34	-0,03	● Benchmark e Indici
-	-	-0,81	5,82	1,80	-0,55	● Categoria

Misure di Rischio

3Y Alpha	-3,45	3Y Sharpe Ratio	-0,10
3Y Beta	1,16	3Y Std Dev	18,16
3Y R-Squared	56,83	3Y Risk	Alto
3Y Info Ratio	-0,34	5Y Risk	-
3Y Tracking Error	12,61	10Y Risk	-

Basati su Morningstar Global Healthcare NR USD (dove applicabile)

Rend. Cumulati %	Fondo	Bmk	Cat
3-Mesi	2,02	2,84	2,03
6-Mesi	21,89	16,44	15,97
1-Anno	-5,95	-2,19	-2,77
3-Anni Ann.ti	-1,16	3,88	1,59
5-Anni Ann.ti	-	-	-
10-Anni Ann.ti	-	-	-

Rendimenti aggiornati al 11/02/2026

Rendimenti Trimestrali %	Q1	Q2	Q3	Q4
2026	-	-	-	-
2025	-12,98	-6,47	6,45	17,32
2024	3,56	-8,37	3,75	-1,80
2023	2,59	8,70	-7,58	4,21
2022	-	-21,03	7,81	-8,31

Portafoglio -

Asset Allocation %	Netta

Style Box Azionaria

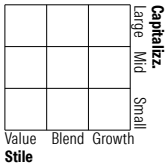

Mkt Cap %	Fondo
Capitalizzazione media di mercato	**Fondo**
Ave Mkt Cap	-

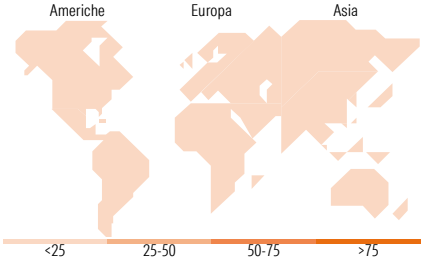

Titoli principali

Nome	Settore	%
% Primi 10 Titoli sul Patrimonio		0,00
Numero Complessivo di Titoli Azionari		-
Numero Complessivo di Titoli Obbligazionari		-

Distribuzione Settoriale %	Fondo
Ciclico	**0,00**
Materie Prime	-
Beni di Consumo Ciclici	-
Finanza	-
Immobiliare	-
Sensibile	**0,00**
Telecomunicazioni	-
Energia	-
Beni Industriali	-
Tecnologia	-
Difensivo	**0,00**
Beni Difensivi	-
Salute	-
Servizi di Pubblica Utilità	-

Ripartizione Geografica %	Fondo
America	**0,00**
Stati Uniti	-
Canada	-
America Latina e Centrale	-
Europa	**0,00**
Regno Unito	-
Europa Occidentale - Euro	-
Europa Occidentale - Non Euro	-
Europa dell'Est	-
Africa	-
Medio Oriente	-
Asia	**0,00**
Giappone	-
Australasia	-
Asia - Paesi Sviluppati	-
Asia - Emergente	-

Anagrafica

Società di Gestione	MSIM Fund Management (Ireland) Limited
Telefono	-
Web	www.morganstanley.com/im
Data di Partenza	31/03/2022
Nome del Gestore	-
Data Inizio Gestione	31/03/2022
NAV (11/02/2026)	USD 21,14
Patrimonio Netto (MIn)	-

Patrimonio Classe (MIn) (11/02/2026)	0,08 USD
Domicilio	LUSSEMBURGO
Valuta del Fondo	USD
UCITS	Si
Inc/Acc	Acc
ISIN	LU2448542659

Investimento Min. Ingresso	-
Investimento Min. Successivo	-
T.E.R.	0,94%
Spese correnti	0,94%
Commissione di incentivo	-

© 2026 Morningstar Italia. Tutti i diritti sono riservati. Le informazioni qui contenute: (1) sono proprietà di Morningstar, (2) non possono essere copiate, (3) non costituiscono consiglio di investimento; (4) sono fornite con scopi informativi; (5) sono ritenute attendibili da Morningstar che, pertanto, ne garantisce il maggior grado di accuratezza e completezza possibile, fatto salvo il caso in cui queste Le siano state fornite in modo errato e/o non completo dalle relative società prodotto; (6) sono estratte dai dati del fondo disponibili e riferiti a date temporali diverse. Morningstar non è responsabile per qualunque danno o perdita derivante da qualunque uso delle informazioni e chi visiona tali informazioni sarà responsabile dell'uso che andrà a farne. Non vi è naturalmente garanzia alcuna che i risultati del passato trovino un riscontro nel futuro.