

# World Impact SICAV - Impatto Global Equity R EUR Acc

## Categoria Morningstar™

Azionari Internazionali Small/Mid Cap

## Benchmark Morningstar

Morningstar Global All Cap Target Market

Exposure NR USD

Usato nel Report

## Benchmark Dichiarato

Not Benchmarked

## Morningstar Rating™

★★

### Obiettivo d'Investimento Dichiarato

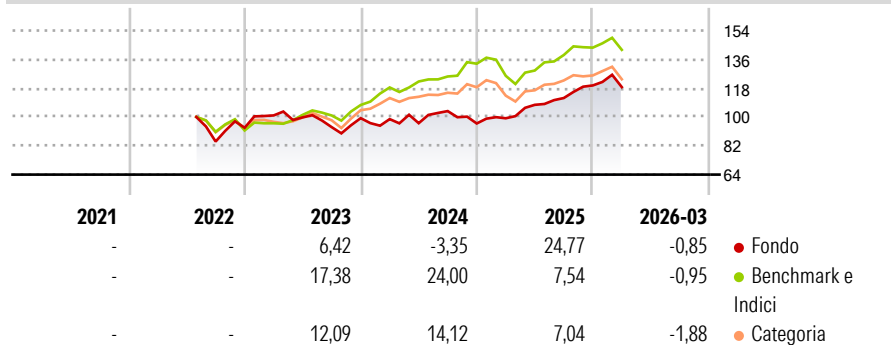
The investment objective of the Sub-Fund is to achieve long term capital appreciation by predominantly investing in worldwide companies that have a positive societal impact through addressing the world's major social and/or environmental challenges. The impact performance of the Sub-Fund is based on the net impact ratio, a resource efficiency indicator that comprehensively captures investment's impacts on society, knowledge, health, and the environment, considering the scale of both positive and adverse impacts.

### Misure di Rischio

3Y Alpha	-7,21	3Y Sharpe Ratio	0,26
3Y Beta	1,02	3Y Std Dev	11,88
3Y R-Squared	50,93	3Y Risk	+Med
3Y Info Ratio	-0,72	5Y Risk	-
3Y Tracking Error	11,88	10Y Risk	-

Basati su Morningstar Global All Cap Target Market Exposure NR USD (dove applicabile)

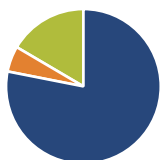
### Rendimenti



Rend. Cumulati %	Fondo	Bmk	Cat	Rendimenti Trimestrali %	Q1	Q2	Q3	Q4
3-Mesi	0,60	0,85	-0,86	2026	-0,85	-	-	-
6-Mesi	7,45	6,96	4,36	2025	3,40	8,47	3,94	7,03
1-Anno	28,85	28,98	22,41	2024	-0,59	-2,60	7,88	-7,47
3-Anni Ann.ti	6,38	16,11	10,75	2023	8,26	-1,21	-6,12	5,98
5-Anni Ann.ti	-	-	-	2022	-	-	-	10,17
10-Anni Ann.ti	-	-	-					

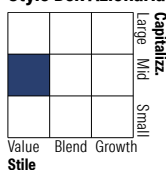
Rendimenti aggiornati al 15/04/2026

### Portafoglio 31/12/2025



Asset Allocation %	Netta
● Azioni	78,10
● Obbligazioni	5,37
● Liquidità	16,53
● Altro	0,01

### Style Box Azionaria

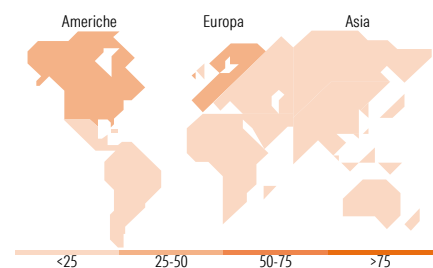


### Mkt Cap %

Mkt Cap %	Fondo
Giant	13,09
Large	29,15
Medium	30,02
Small	20,69
Micro	7,05

### Capitalizzazione media di mercato

Capitalizzazione media di mercato	Fondo
Ave Mkt Cap EUR	16.506,9



### Titoli principali

Nome	Settore	%
Jazz Pharmaceuticals PLC	+	2,81
A2A SpA	+	2,68
Red Electrica Financiaciones...	-	2,66
TERNA - Rete Elettrica...	-	2,64
Beiersdorf AG	+	2,60
Television Francaise 1 SA	+	2,49
Eiffage SA Bearer and / or...	+	2,30
GSK PLC	+	2,27
RWE AG Class A	+	2,13
First Solar Inc	+	2,09
% Primi 10 Titoli sul Patrimonio		24,66
Numero Complessivo di Titoli Azionari		83
Numero Complessivo di Titoli Obbligazionari		2

### Distribuzione Settoriale %

Distribuzione Settoriale %	Fondo
<b>Ciclico</b>	<b>7,64</b>
Materie Prime	0,65
Beni di Consumo Ciclici	1,85
Finanza	1,78
Immobiliare	3,36
<b>Sensibile</b>	<b>34,60</b>
Telecomunicazioni	4,85
Energia	0,01
Beni Industriali	19,93
Tecnologia	9,82
<b>Difensivo</b>	<b>57,75</b>
Beni Difensivi	2,86
Salute	32,41
Servizi di Pubblica Utilità	22,48

### Ripartizione Geografica %

Ripartizione Geografica %	Fondo
<b>America</b>	<b>38,23</b>
Stati Uniti	38,23
Canada	0,00
America Latina e Centrale	0,00
<b>Europa</b>	<b>59,99</b>
Regno Unito	11,54
Europa Occidentale - Euro	44,10
Europa Occidentale - Non Euro	3,44
Europa dell'Est	0,00
Africa	0,91
Medio Oriente	0,00
<b>Asia</b>	<b>1,79</b>
Giappone	1,73
Australasia	0,00
Asia - Paesi Sviluppati	0,06
Asia - Emergente	0,00

### Anagrafica

Società di Gestione	IMPact SGR S.p.A.	Patrimonio Classe (Mln)	0,09 EUR	Investimento Min. Ingresso	1.000 EUR
Telefono	-	(15/04/2026)	-	Investimento Min. Successivo	1.000 EUR
Web	-	Domicilio	LUSSEMBURGO	T.E.R.	-
Data di Partenza	01/07/2022	Valuta del Fondo	EUR	Spese correnti	1,90%
Nome del Gestore	-	UCITS	Si	Commissione di incentivo	-
Data Inizio Gestione	21/09/2021	Inc/Acc	Acc		
NAV (15/04/2026)	EUR 129,08	ISIN	LU2292488710		
Patrimonio Netto (Mln)	63,87 EUR				

(31/12/2025)

© 2026 Morningstar Italia. Tutti i diritti sono riservati. Le informazioni qui contenute: (1) sono proprietà di Morningstar, (2) non possono essere copiate, (3) non costituiscono consiglio di investimento; (4) sono fornite con scopi informativi; (5) sono ritenute attendibili da Morningstar che, pertanto, ne garantisce il maggior grado di accuratezza e completezza possibile, fatto salvo il caso in cui queste Le siano state fornite in modo errato e/o non completo dalle relative società prodotte; (6) sono estratte dai dati del fondo disponibili e riferiti a date temporali diverse. Morningstar non è responsabile per qualunque danno o perdita derivante da qualunque uso delle informazioni e chi visiona tali informazioni sarà responsabile dell'uso che andrà a farne. Non vi è naturalmente garanzia alcuna che i risultati del passato trovino un riscontro nel futuro.