

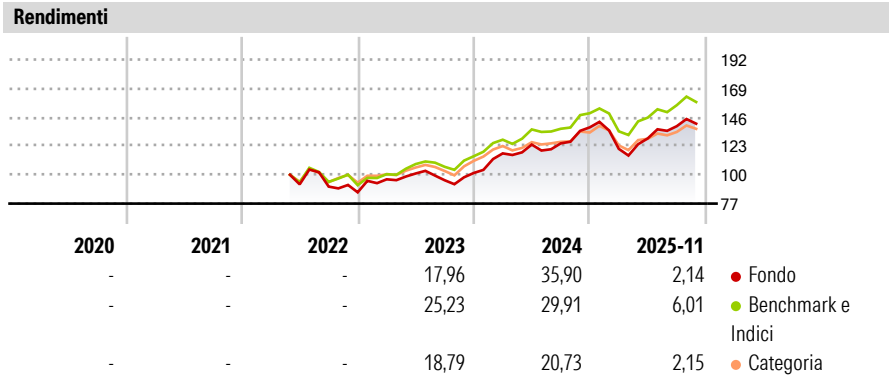
Goldman Sachs Global Future Generations Equity Portfolio R Acc EUR

<b>Categoria Morningstar™</b>	<b>Benchmark Morningstar</b>	<b>Benchmark Dichiarato</b>	<b>Morningstar Rating™</b>
Azionari Internazionali Large Cap Growth	Morningstar Global Growth Target Market Exposure NR USD Usato nel Report	MSCI ACWI Growth NR USD	★★★★

**Obiettivo d'Investimento Dichiarato**

Il Comparto intende fornire una crescita del capitale nel lungo termine. Il Comparto deterrà prevalentemente azioni o strumenti analoghi relativi a società di qualsiasi parte del mondo. Il Comparto non investirà più di un terzo delle sue attività in obbligazioni emesse da società o enti governativi, titoli convertibili (titoli che possono essere convertiti in altri tipi di titoli), strumenti del mercato monetario e strumenti non correlati ad azioni. Il Comparto può utilizzare strumenti derivati per una gestione efficiente del portafoglio, per aiutare a gestire i rischi e a scopo di investimento. Uno strumento derivato è un contratto stipulato tra due o più parti il cui valore dipende dall'aumento o dal calo di altre attività sottostanti.


Misure di Rischio			
3Y Alpha	-2,01	3Y Sharpe Ratio	0,80
3Y Beta	1,08	3Y Std Dev	15,84
3Y R-Squared	88,82	3Y Risk	+Med
3Y Info Ratio	-0,22	5Y Risk	-
3Y Tracking Error	5,47	10Y Risk	-
Basati su Morningstar Global Growth Target Market Exposure NR USD (dove applicabile)			



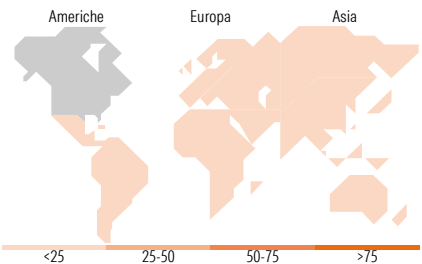
Rend. Cumulati %	Fondo	Bmk	Cat	Rendimenti Trimestrali %	Q1	Q2	Q3	Q4
3-Mesi	-1,51	0,32	0,69	2025	-12,45	6,95	7,53	-
6-Mesi	7,89	8,24	4,31	2024	15,41	6,03	0,77	10,21
1-Anno	-2,11	3,78	-2,73	2023	12,08	4,85	-5,38	6,08
3-Anni Ann.ti	15,76	18,44	11,47	2022	-	-	-1,96	-5,05
5-Anni Ann.ti	-	-	-	2021	-	-	-	-
10-Anni Ann.ti	-	-	-					

Rendimenti aggiornati al 18/12/2025

Portafoglio 30/09/2025



Style Box Azionaria	Mkt Cap %	Fondo
Value Blend Growth	Giant	63,34
	Large	27,85
	Medium	5,59
	Small	3,23
	Micro	0,00
Capitalizzazione media di mercato		
Ave Mkt Cap USD		414.934,24



Titoli principali		
Nome	Settore	%
NVIDIA Corp	🖥️	9,35
Apple Inc	📱	8,77
Amazon.com Inc	🛒	6,99
Taiwan Semiconductor...	📱	5,05
Broadcom Inc	📱	4,51
Netflix Inc	📺	3,82
Mastercard Inc Class A	💳	3,49
Eli Lilly and Co	⚕️	3,30
Meta Platforms Inc Class A	📱	3,12
AppLovin Corp Ordinary...	📱	3,02
% Primi 10 Titoli sul Patrimonio		51,42
Numero Complessivo di Titoli Azionari		47
Numero Complessivo di Titoli Obbligazionari		0

Distribuzione Settoriale %	Fondo
<b>Ciclico</b>	<b>28,48</b>
🏭 Materie Prime	-
🛒 Beni di Consumo Ciclici	22,87
🏦 Finanza	4,22
🏠 Immobiliare	1,38
<b>Sensibile</b>	<b>61,48</b>
📡 Telecomunicazioni	24,89
⚡ Energia	-
🏭 Beni Industriali	1,56
💻 Tecnologia	35,02
<b>Difensivo</b>	<b>10,05</b>
🛡️ Beni Difensivi	5,69
🏥 Salute	3,42
💡 Servizi di Pubblica Utilità	0,94

Ripartizione Geografica %	Fondo
<b>America</b>	<b>75,37</b>
Stati Uniti	71,85
Canada	2,49
America Latina e Centrale	1,02
<b>Europa</b>	<b>8,71</b>
Regno Unito	1,94
Europa Occidentale - Euro	6,77
Europa Occidentale - Non Euro	0,00
Europa dell'Est	0,00
Africa	0,00
Medio Oriente	0,00
<b>Asia</b>	<b>15,92</b>
Giappone	2,11
Australasia	0,00
Asia - Paesi Sviluppati	7,13
Asia - Emergente	6,69

Anagrafica

Società di Gestione	Goldman Sachs Asset Management B.V.	Patrimonio Classe (Mln)	0,20 EUR	Investimento Min. Ingresso	5.000 EUR
Telefono	+31-703781781	Domicilio	LUSSEMBURGO	Investimento Min. Successivo	-
Web	https://am.gs.com/	Valuta del Fondo	EUR	T.E.R.	0,92%
Data di Partenza	10/05/2022	UCITS	Si	Spese correnti	0,91%
Nome del Gestore	Alexis Deladerrière	Inc/Acc	Acc	Commissione di incentivo	-

# Goldman Sachs Global Future Generations Equity Portfolio R Acc EUR

Data Inizio Gestione	05/04/2019	ISIN	LU2464814313
NAV <small>(18/12/2025)</small>	EUR 14,35		
Patrimonio Netto (Mln)	1.398,13 USD		
<small>(30/09/2025)</small>			