

# AB SICAV I - China Net Zero Solutions Portfolio A EUR H

## Categoria Morningstar™

Azionari Altri Settori

## Benchmark Morningstar

Not Categorized  
Usato nel Report

## Benchmark Dichiarato

MSCI China All Shares NR USD

## Morningstar Rating™

Senza rating

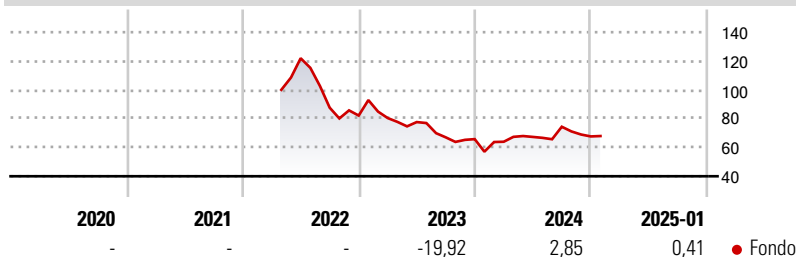
### Obiettivo d'Investimento Dichiarato

To increase the value of your investment over time through capital growth. Under normal market conditions, the Portfolio typically invests at least 80% of its assets in equity securities that the Investment Manager believes are China Net Zero Solutions. The issuers of China Net Zero Solutions are organised or have substantial business activities in China and may be of any market capitalisation and industry.

### Misure di Rischio

3Y Alpha	-	3Y Sharpe Ratio	-
3Y Beta	-	3Y Std Dev	-
3Y R-Squared	-	3Y Risk	-
3Y Info Ratio	-	5Y Risk	-
3Y Tracking Error	-	10Y Risk	-

### Rendimenti



### Rend. Cumulati %

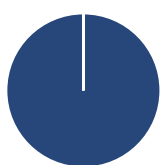
Periodo	Fondo
3-Mesi	-7,11
6-Mesi	1,34
1-Anno	14,62
3-Anni Ann.ti	-
5-Anni Ann.ti	-
10-Anni Ann.ti	-

Rendimenti aggiornati al 27/01/2025

### Rendimenti

Periodo	Q1	Q2	Q3	Q4
<b>Trimestrali %</b>				
2025	-	-	-	-
2024	-2,74	5,20	10,50	-9,04
2023	-2,11	-3,45	-13,66	-1,86
2022	-	-	-28,14	-6,25
2021	-	-	-	-

### Portafoglio 31/12/2024



Asset Allocation %	Netta
● Azioni	100,00
● Obbligazioni	0,00
● Liquidità	0,00
● Altro	0,00

### Style Box

Azionaria	Capitalizz.
Value	Small
Blend	Mid
Growth	Large

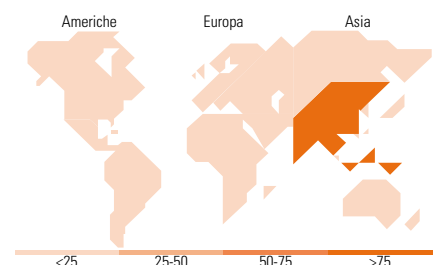
Style

### Mkt Cap %

Category	Fondo
Giant	31,75
Large	43,95
Medium	23,44
Small	0,86
Micro	0,00

### Capitalizzazione media di mercato

Category	Fondo
Ave Mkt Cap USD	12.747,66



### Titoli principali

Nome	Settore	%
Contemporary Amperex...	🔧	8,88
BYD Co Ltd Class H	🚗	8,34
Fuyao Glass Industry Group...	🏠	4,45
China Yangtze Power Co Ltd...	💡	4,06
Shenzhen Envicool Technology...	🔧	3,78
Henan Pinggao Electric Co...	🔧	2,87
Sieyuan Electric Co Ltd...	🔧	2,77
Hengtong Optic-Electric Co...	📄	2,71
CGN Power Co Ltd Shs -H-...	💡	2,64
Sichuan Chuantou Energy Co...	💡	2,52
% Primi 10 Titoli sul Patrimonio		43,02
Numero Complessivo di Titoli Azionari		52
Numero Complessivo di Titoli Obbligazionari		0

### Distribuzione Settoriale %

Settore	Fondo
<b>Ciclico</b>	<b>27,48</b>
Materie Prime	5,61
Beni di Consumo Ciclici	21,87
Finanza	-
Immobiliare	-
<b>Sensibile</b>	<b>57,50</b>
Telecomunicazioni	-
Energia	2,12
Beni Industriali	37,34
Tecnologia	18,05
<b>Difensivo</b>	<b>15,02</b>
Beni Difensivi	-
Salute	-
Servizi di Pubblica Utilità	15,02

### Ripartizione Geografica %

Regione	Fondo
<b>America</b>	<b>0,00</b>
Stati Uniti	0,00
Canada	0,00
America Latina e Centrale	0,00
<b>Europa</b>	<b>0,00</b>
Regno Unito	0,00
Europa Occidentale - Euro	0,00
Europa Occidentale - Non Euro	0,00
Europa dell'Est	0,00
Africa	0,00
Medio Oriente	0,00
<b>Asia</b>	<b>100,00</b>
Giappone	0,00
Australasia	0,00
Asia - Paesi Sviluppatti	0,00
Asia - Emergente	100,00

### Anagrafica

Società di Gestione	AllianceBernstein (Luxembourg) S.à r.l.	Patrimonio Classe (Mln)	0,01 EUR	Investimento Min. Ingresso	2.000 EUR
Telefono	+352 46 39 36 151	Domicilio	LUSSEMBURGO	Investimento Min. Successivo	750 EUR
Web	www.abglobal.com	Valuta del Fondo	EUR	T.E.R.	1,99%
Data di Partenza	20/04/2022	UCITS	Si	Spese correnti	1,99%
Nome del Gestore	John Lin	Inc/Acc	Acc	Commissione di incentivo	-
	Lily Zheng	ISIN	LU2463028394		
Data Inizio Gestione	20/04/2022				
NAV (27/01/2025)	EUR 9,80				
Patrimonio Netto (Mln)	2,85 USD				

(31/12/2024)