

# American Century Global Small Cap Equity Fund A USD

## Categoria Morningstar™

Azionari Internazionali Small Cap

## Benchmark Morningstar

Morningstar Global Markets Small-Mid

Cap NR USD

Usato nel Report

## Benchmark Dichiarato

MSCI ACWI Small NR USD

## Morningstar Rating™

Senza rating

### Obiettivo d'Investimento Dichiarato

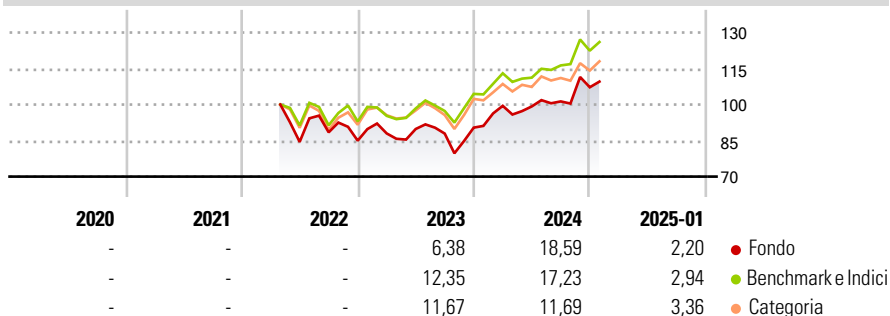
The investment objective of the Sub-Fund is to achieve long-term capital growth through investment in an actively managed portfolio of Equity and Equity-Related Securities issued by small capitalisation companies in both developed and emerging countries. The Sub-Fund shall invest primarily in Equity and Equity-Related Securities issued by small capitalisation companies in both developed and emerging countries. The Investment Manager will invest primarily in companies within the Index or other companies whose capitalisation is no greater than that of the largest company within the Index at the time of investment. The Sub-Fund shall invest in countries world-wide, including both developed and emerging markets.

### Misure di Rischio

3Y Alpha	-	3Y Sharpe Ratio	-
3Y Beta	-	3Y Std Dev	-
3Y R-Squared	-	3Y Risk	-
3Y Info Ratio	-	5Y Risk	-
3Y Tracking Error	-	10Y Risk	-

Basati su Morningstar Global Markets Small-Mid Cap NR USD (dove applicabile)

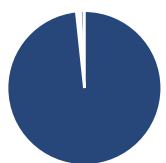
### Rendimenti



Rend. Cumulati %	Fondo	Bmk	Cat	Rendimenti	Q1	Q2	Q3	Q4
3-Mesi	7,83	7,59	6,58	2025	-	-	-	-
6-Mesi	14,73	14,33	9,45	2024	10,03	-0,26	2,11	5,82
1-Anno	19,23	19,09	14,40	2023	3,53	2,09	-2,12	2,82
3-Anni Ann.ti	-	-	-	2022	-	-	4,70	-3,91
5-Anni Ann.ti	-	-	-	2021	-	-	-	-
10-Anni Ann.ti	-	-	-					

Rendimenti aggiornati al 04/02/2025

### Portafoglio 31/12/2024



Asset Allocation %	Netta
● Azioni	98,67
● Obbligazioni	-0,18
● Liquidità	0,60
● Altro	0,91

### Style Box

#### Azionaria

Capitalizzazione	Value	Blend	Growth
Large			
Mid			
Small			

### Stile

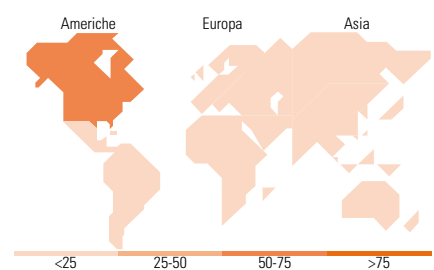
Value Blend Growth

### Mkt Cap %

Fondo	Fondo
Giant	0,00
Large	11,06
Medium	31,07
Small	45,58
Micro	12,29

### Capitalizzazione media di mercato

Ave Mkt Cap USD 5.105,85



### Titoli principali

Nome	Settore	%
ASICS Corp		1,46
Evercore Inc Class A		1,46
Modine Manufacturing Co		1,36
Atkinsrealis Group Inc		1,35
Mebuki Financial Group Inc		1,27
Wintrust Financial Corp		1,25
FTAI Aviation Ltd		1,24
Bowhead Specialty Holdings Inc		1,20
FirstService Corp Ordinary...		1,17
CyberArk Software Ltd		1,17
% Primi 10 Titoli sul Patrimonio		12,94
Numero Complessivo di Titoli Azionari		135
Numero Complessivo di Titoli Obbligazionari		0

### Distribuzione Settoriale %

Fondo	Fondo
<b>Ciclico</b>	<b>40,78</b>
Materie Prime	3,65
Beni di Consumo Ciclici	16,09
Finanza	14,72
Immobiliare	6,33
<b>Sensibile</b>	<b>42,83</b>
Telecomunicazioni	2,05
Energia	3,69
Beni Industriali	19,33
Tecnologia	17,76
<b>Difensivo</b>	<b>16,39</b>
Beni Difensivi	4,88
Salute	9,81
Servizi di Pubblica Utilità	1,70

### Ripartizione Geografica %

Fondo	Fondo
<b>America</b>	<b>72,74</b>
Stati Uniti	61,54
Canada	9,30
America Latina e Centrale	1,89
<b>Europa</b>	<b>11,13</b>
Regno Unito	2,90
Europa Occidentale - Euro	7,61
Europa Occidentale - Non Euro	0,62
Europa dell'Est	0,00
Africa	0,00
Medio Oriente	0,01
<b>Asia</b>	<b>16,13</b>
Giappone	6,79
Australasia	0,91
Asia - Paesi Sviluppatti	1,49
Asia - Emergente	6,94

### Anagrafica

Società di Gestione	Nomura Asset Management U.K. Limited	Patrimonio Classe (Mln)	0,15 USD	Investimento Min. Ingresso	5.000 USD
Telefono	020 7521 2000	(04/02/2025)		Investimento Min. Successivo	2.500 USD
Web	www.nomura.com	Domicilio	IRLANDA	T.E.R.	1,93%
Data di Partenza	06/04/2022	Valuta del Fondo	USD	Spese correnti	1,93%
Nome del Gestore	-	UCITS	Si	Commissione di incentivo	-
Data Inizio Gestione	02/07/2019	Inc/Acc	Acc		
		ISIN	IE00BJLN8W85		

# American Century Global Small Cap Equity Fund A USD

---

NAV (04/02/2025)	USD 103,33
Patrimonio Netto (Mln)	244,10 USD

(31/12/2024)