

# World Impact SICAV Diversified S USD Acc

## Categoria Morningstar™

Bilanciati Flessibili USD

## Benchmark Morningstar

Morningstar EAA USD Mod Target

Allocation NR USD

Usato nel Report

## Benchmark Dichiarato

Not Benchmarked

## Morningstar Rating™

Senza rating

### Obiettivo d'Investimento Dichiarato

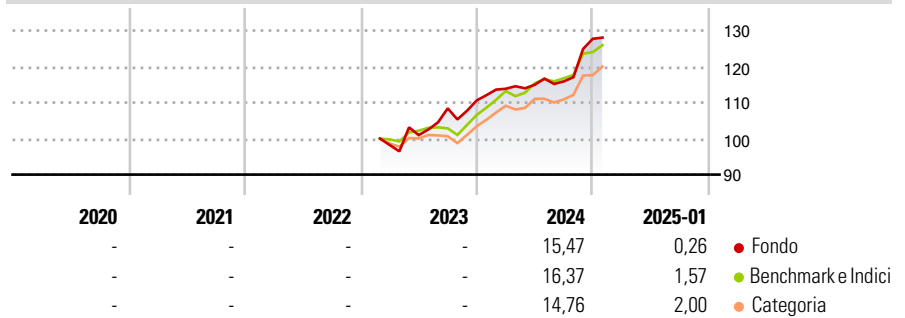
The sub-fund seeks medium to long term capital growth with an absolute return approach. Depending on market conditions, the fund will change the weights of each asset class in its portfolio, according to their relative fundamental valuation attractiveness. The fund will be mainly invested in bonds. Issuers are picked with a bottom-up approach, based on fundamental valuation parameters, solid issuer's balance sheets and solvency ratios. Liquid issuers with relative rich yield are preferred.

### Misure di Rischio

3Y Alpha	-	3Y Sharpe Ratio	-
3Y Beta	-	3Y Std Dev	-
3Y R-Squared	-	3Y Risk	-
3Y Info Ratio	-	5Y Risk	-
3Y Tracking Error	-	10Y Risk	-

Basati su Morningstar EAA USD Mod Target Allocation NR USD (dove applicabile)


### Rendimenti



Rend. Cumulati %	Fondo	Bmk	Cat	Rendimenti Trimestrali %	Q1	Q2	Q3	Q4
3-Mesi	10,29	7,28	7,29	2025	-	-	-	-
6-Mesi	12,45	10,57	9,46	2024	2,91	0,99	0,81	10,21
1-Anno	14,83	15,03	13,17	2023	-	2,79	7,36	2,04
3-Anni Ann.ti	-	-	-	2022	-	-	-	-
5-Anni Ann.ti	-	-	-	2021	-	-	-	-
10-Anni Ann.ti	-	-	-					

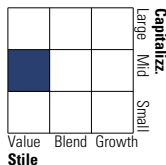
Rendimenti aggiornati al 03/02/2025

### Portafoglio 30/09/2023

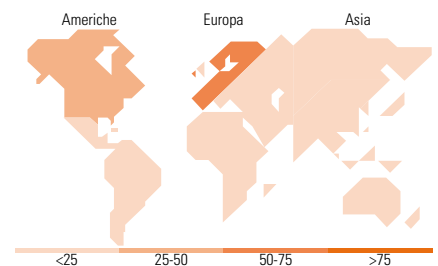


### Morningstar Style Box®

#### Stile Azionario



#### Reddito Fisso



### Titoli principali

Nome	Settore	%
Cassa Depositi e Prestiti...	-	7,49
Telecom Italia SpA Az.di...	IT	5,52
Banca Monte dei Paschi di...	-	5,29
Intesa Sanpaolo S.p.A. 6.375%	-	5,02
Allianz SE 2.6%	-	4,45
World Impact - Corporate...	-	4,45
Mediocredito Centrale S.p.A....	-	4,13
Enel - Società per Azioni...	-	3,80
Aston Martin Capital...	-	3,70
Shiba BidCo S.p.A. 4.5%	-	3,46
% Primi 10 Titoli sul Patrimonio		47,31
Numero Complessivo di Titoli Azionari		5
Numero Complessivo di Titoli Obbligazionari		36

### Distribuzione Settoriale %

	Fondo
Ciclico	37,17
Sensibile	57,64
Difensivo	5,19

### Fixed Income Sector Weightings %

	Fondo
Governativo	-40,45
Societario	72,94
Cartolarizzazioni	0,00
Enti Locali	0,00
Liquidità ed equivalenti	52,64
Derivati	14,86

### Ripartizione Geografica %

	Fondo
<b>America</b>	<b>31,14</b>
Stati Uniti	31,14
Canada	0,00
America Latina e Centrale	0,00
<b>Europa</b>	<b>68,86</b>
Regno Unito	6,03
Europa Occidentale - Euro	62,83
Europa Occidentale - Non Euro	0,00
Europa dell'Est	0,00
Africa	0,00
Medio Oriente	0,00
<b>Asia</b>	<b>0,00</b>
Giappone	0,00
Australasia	0,00
Asia - Paesi Sviluppatti	0,00
Asia - Emergente	0,00

### Anagrafica

Società di Gestione	IMPact SGR S.p.A.	Patrimonio Classe (Mln)	0,38 USD	Investimento Min. Ingresso	1.000 USD
Telefono	-	(03/02/2025)		Investimento Min. Successivo	1.000 USD
Web	-	Domicilio	LUSSEMBURGO	T.E.R.	-
Data di Partenza	23/02/2023	Valuta del Fondo	USD	Spese correnti	1,54%
Nome del Gestore	-	UCITS	Si	Commissione di incentivo	-
Data Inizio Gestione	12/06/2019	Inc/Acc	Acc		
NAV (03/02/2025)	USD 125,25	ISIN	LU2398047139		
Patrimonio Netto (Mln)	26,94 EUR				

(30/09/2023)