

# Neuberger Berman Next Generation Space Economy Fund EUR I3 Accumulating Class

Categoria Morningstar™  
Azionario Europa  
**Unhedged**

Benchmark Morningstar  
Morningstar Global Technology NR USD  
Usato nel Report

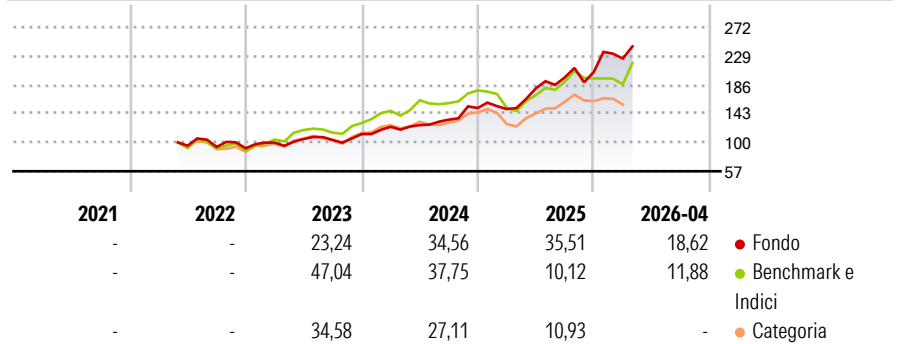
Benchmark Dichiarato  
MSCI ACWI NR USD

Morningstar Rating™  
★★★★★

## Obiettivo d'Investimento Dichiarato

The Portfolio seeks to achieve long-term capital appreciation through investing primarily in a portfolio of global equity holdings that are involved in or derive benefit from the Next Generation Space Economy.

## Rendimenti



## Misure di Rischio

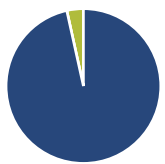
3Y Alpha	14,56	3Y Sharpe Ratio	1,66
3Y Beta	0,66	3Y Std Dev	18,27
3Y R-Squared	43,55	3Y Risk	Med
3Y Info Ratio	0,46	5Y Risk	-
3Y Tracking Error	16,82	10Y Risk	-

Basati su Morningstar Global Technology NR USD (dove applicabile)

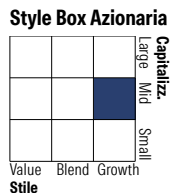
Rend. Cumulati %	Fondo	Bmk	Cat	Rendimenti Trimestrali %	Q1	Q2	Q3	Q4
3-Mesi	3,47	11,94	16,38	2026	9,78	-	-	-
6-Mesi	15,28	5,74	16,70	2025	-1,01	20,56	9,09	4,09
1-Anno	60,85	49,05	76,48	2024	9,64	2,02	6,48	12,97
3-Anni Ann.ti	36,81	29,19	31,33	2023	9,25	5,49	-1,37	8,42
5-Anni Ann.ti	-	-	-	2022	-	-	-1,92	-2,16
10-Anni Ann.ti	-	-	-					

Rendimenti aggiornati al 30/04/2026

## Portafoglio 31/03/2026

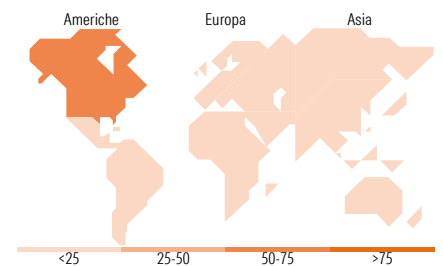


Asset Allocation %	Netta
● Azioni	96,54
● Obbligazioni	0,00
● Liquidità	3,46
● Altro	0,00



Mkt Cap %	Fondo
Giant	18,71
Large	24,42
Medium	30,49
Small	22,50
Micro	3,88

Capitalizzazione media di mercato	Fondo
Ave Mkt Cap USD	29.627,99



## Titoli principali

Nome	Settore	%
Rocket Lab Corp	🔧	5,79
Planet Labs PBC Class A	🔧	5,36
AST SpaceMobile Inc Ordinary...	📄	5,12
SKY Perfect JSAT Holdings Inc	📄	4,16
Kratos Defense & Security...	🔧	2,95
Singapore Technologies...	🔧	2,93
MDA Space Ltd	🔧	2,85
BAE Systems PLC	🔧	2,81
Amphenol Corp Class A	📄	2,80
Mitsubishi Heavy Industries...	🔧	2,41
% Primi 10 Titoli sul Patrimonio		37,18
Numero Complessivo di Titoli Azionari		52
Numero Complessivo di Titoli Obbligazionari		0

## Distribuzione Settoriale %

Distribuzione Settoriale %	Fondo
<b>Ciclico</b>	<b>4,30</b>
🏠 Materie Prime	1,33
🛒 Beni di Consumo Ciclici	1,81
🏦 Finanza	1,17
🏠 Immobiliare	-
<b>Sensibile</b>	<b>95,70</b>
📡 Telecomunicazioni	9,51
⚡ Energia	-
🏭 Beni Industriali	53,98
💻 Tecnologia	32,21
<b>Difensivo</b>	<b>0,00</b>
🛡️ Beni Difensivi	-
🏥 Salute	-
🏢 Servizi di Pubblica Utilità	-

## Ripartizione Geografica %

Ripartizione Geografica %	Fondo
<b>America</b>	<b>64,90</b>
Stati Uniti	61,95
Canada	2,95
America Latina e Centrale	0,00
<b>Europa</b>	<b>17,58</b>
Regno Unito	2,91
Europa Occidentale - Euro	14,67
Europa Occidentale - Non Euro	0,00
Europa dell'Est	0,00
Africa	0,00
Medio Oriente	0,00
<b>Asia</b>	<b>17,52</b>
Giappone	10,76
Australasia	0,00
Asia - Paesi Sviluppati	6,76
Asia - Emergente	0,00

## Anagrafica

Società di Gestione	Neuberger Berman Asset Management Ireland Limited	Patrimonio Classe (Mln)	145,86 EUR	Investimento Min. Ingresso	1.000 EUR
		(30/04/2026)		Investimento Min. Successivo	-
		Domicilio	IRLANDA	T.E.R.	0,79%
Telefono	-	Valuta del Fondo	EUR	Spese correnti	0,78%
Web	-	UCITS	Si	Commissione di incentivo	-
Data di Partenza	10/05/2022	Inc/Acc	Acc		
Nome del Gestore	-	ISIN	IE000KBH8HE5		
Data Inizio Gestione	10/05/2022				
NAV (30/04/2026)	EUR 25,35				

# Neuberger Berman Next Generation Space Economy Fund EUR I3 Accumulating Class

Patrimonio Netto (Mln)

427,31 USD

**Unhedged**

---