

Neuberger Berman Next Generation Space Economy Fund USD I Accumulating Class

Categoria Morningstar™

Azionari Settore Tecnologia

Benchmark Morningstar

Morningstar Global Technology NR USD

Usato nel Report

Benchmark Dichiarato

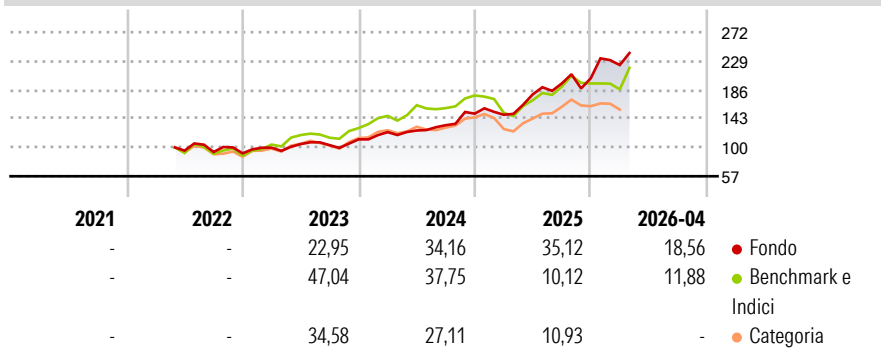
MSCI ACWI NR USD

Morningstar Rating™

★★★★★

Obiettivo d'Investimento Dichiarato

The Portfolio seeks to achieve long-term capital appreciation through investing primarily in a portfolio of global equity holdings that are involved in or derive benefit from the Next Generation Space Economy.

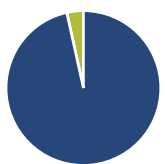
Rendimenti

Misure di Rischio

3Y Alpha	14,24	3Y Sharpe Ratio	1,64
3Y Beta	0,66	3Y Std Dev	18,27
3Y R-Squared	43,68	3Y Risk	Med
3Y Info Ratio	0,44	5Y Risk	-
3Y Tracking Error	16,79	10Y Risk	-

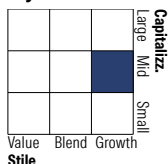
Basati su Morningstar Global Technology NR USD (dove applicabile)

Rend. Cumulati %	Fondo	Bmk	Cat	Rendimenti Trimestrali %	Q1	Q2	Q3	Q4
3-Mesi	3,42	11,94	16,38	2026	9,72	-	-	-
6-Mesi	15,14	5,74	16,70	2025	-1,08	20,49	9,04	3,97
1-Anno	60,51	49,05	76,48	2024	9,56	2,00	6,32	12,92
3-Anni Ann.ti	36,40	29,19	31,33	2023	9,27	5,36	-1,51	8,43
5-Anni Ann.ti	-	-	-	2022	-	-	-2,08	-2,20
10-Anni Ann.ti	-	-	-					

Rendimenti aggiornati al 30/04/2026

Portafoglio 31/03/2026

Asset Allocation %

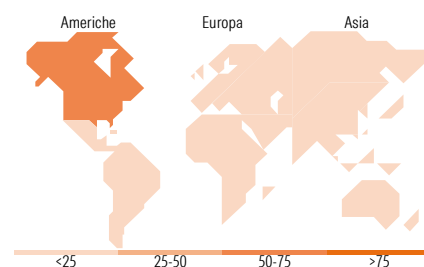
● Azioni	96,54
● Obbligazioni	0,00
● Liquidità	3,46
● Altro	0,00

Style Box Azionaria

Mkt Cap %

Fondo	18,71
Giant	24,42
Large	30,49
Medium	22,50
Small	3,88
Micro	

Capitalizzazione media di mercato

Fondo	29.627,99
Ave Mkt Cap USD	


Titoli principali

Nome	Settore	%
Rocket Lab Corp	🔧	5,79
Planet Labs PBC Class A	🔧	5,36
AST SpaceMobile Inc Ordinary...	📄	5,12
SKY Perfect JSAT Holdings Inc	📄	4,16
Kratos Defense & Security...	🔧	2,95
Singapore Technologies...	🔧	2,93
MDA Space Ltd	🔧	2,85
BAE Systems PLC	🔧	2,81
Amphenol Corp Class A	📄	2,80
Mitsubishi Heavy Industries...	🔧	2,41
% Primi 10 Titoli sul Patrimonio		37,18
Numero Complessivo di Titoli Azionari		52
Numero Complessivo di Titoli Obbligazionari		0

Distribuzione Settoriale %

Fondo	4,30
🔄 Ciclico	1,33
🏠 Materie Prime	1,81
🛒 Beni di Consumo Ciclici	1,17
🏦 Finanza	-
🏠 Immobiliare	-
🔧 Sensibile	95,70
📡 Telecomunicazioni	9,51
⚡ Energia	-
🏭 Beni Industriali	53,98
💻 Tecnologia	32,21
🛡️ Difensivo	0,00
🛡️ Beni Difensivi	-
🏥 Salute	-
🏠 Servizi di Pubblica Utilità	-

Ripartizione Geografica %

Fondo	64,90
America	61,95
Stati Uniti	2,95
Canada	0,00
America Latina e Centrale	0,00
Europa	17,58
Regno Unito	14,67
Europa Occidentale - Euro	0,00
Europa Occidentale - Non Euro	0,00
Europa dell'Est	0,00
Africa	0,00
Medio Oriente	0,00
Asia	17,52
Giappone	10,76
Australasia	6,76
Asia - Paesi Sviluppati	0,00
Asia - Emergente	0,00

Anagrafica

Società di Gestione	Neuberger Berman Asset Management Ireland Limited	Patrimonio Classe (Mln)	19,69 USD	Investimento Min. Ingresso	1.000.000 USD
Telefono	-	Domicilio	IRLANDA	Investimento Min. Successivo	-
Web	-	Valuta del Fondo	USD	T.E.R.	1,05%
Data di Partenza	10/05/2022	UCITS	Si	Spese correnti	1,03%
Nome del Gestore	-	Inc/Acc	Acc	Commissione di incentivo	-
Data Inizio Gestione	10/05/2022	ISIN	IE000PK18K22		
NAV (30/04/2026)	USD 27,91				

Neuberger Berman Next Generation Space Economy Fund USD I Accumulating Class

Patrimonio Netto (Mln) 427,31 USD

(31/03/2026)