

CT (Lux) - American Smaller Companies ASH (SGD Accumulation)

Categoria Morningstar™
Azionari Altri Settori

Benchmark Morningstar
Not Categorized
Usato nel Report

Benchmark Dichiarato
Russell 2500 TR USD

Morningstar Rating™
Senza rating

Obiettivo d'Investimento Dichiarato

The Portfolio seeks to achieve capital appreciation by investing principally in shares issued by American Smaller Companies that are domiciled in the United States or have significant US operations.

Rendimenti



Misure di Rischio

3Y Alpha	-	3Y Sharpe Ratio	0,11
3Y Beta	-	3Y Std Dev	17,50
3Y R-Squared	-	3Y Risk	-
3Y Info Ratio	-	5Y Risk	-
3Y Tracking Error	-	10Y Risk	-

Rend. Cumulati %

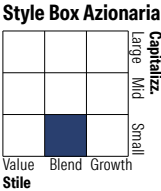

	Fondo
3-Mesi	9,50
6-Mesi	14,90
1-Anno	0,59
3-Anni Ann.ti	4,72
5-Anni Ann.ti	-
10-Anni Ann.ti	-

Rendimenti aggiornati al 11/02/2026

Rendimenti

Trimestrali %	Q1	Q2	Q3	Q4
2026	-	-	-	-
2025	-16,04	2,11	5,97	1,93
2024	0,39	-3,20	12,27	1,20
2023	4,42	3,14	-3,70	12,18
2022	-	-	1,52	7,14

Portafoglio 31/12/2025

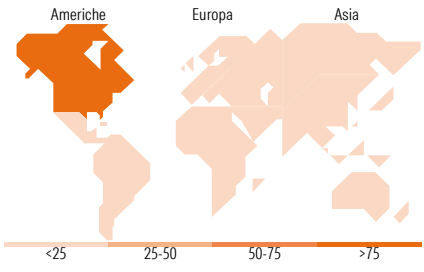


Mkt Cap %

	Fondo
Giant	0,00
Large	0,00
Medium	4,28
Small	56,47
Micro	39,25

Capitalizzazione media di mercato

	Fondo
Ave Mkt Cap USD	3.471,11



Titoli principali

Nome	Settore	%
Xometry Inc Ordinary Shares...	Industria	3,10
BriXmor Property Group Inc	Immobiliare	3,01
Glaukos Corp	Salute	2,90
Moelis & Co Class A	Finanza	2,75
Lazard Inc	Finanza	2,68
Voya Financial Inc	Finanza	2,55
FIGS Inc Class A	Industria	2,49
The Scotts Miracle Gro Co...	Industria	2,43
SiTime Corp Ordinary Shares	Industria	2,21
NPK International Inc	Industria	2,09
% Primi 10 Titoli sul Patrimonio		26,22
Numero Complessivo di Titoli Azionari		75
Numero Complessivo di Titoli Obbligazionari		0

Distribuzione Settoriale %

	Fondo
Ciclico	36,82
Materie Prime	4,10
Beni di Consumo Ciclici	12,40
Finanza	14,18
Immobiliare	6,14
Sensibile	44,68
Telecomunicazioni	2,77
Energia	5,26
Beni Industriali	20,68
Tecnologia	15,98
Difensivo	18,50
Beni Difensivi	4,43
Salute	11,06
Servizi di Pubblica Utilità	3,01

Ripartizione Geografica %

	Fondo
America	98,85
Stati Uniti	95,87
Canada	2,98
America Latina e Centrale	0,00
Europa	1,15
Regno Unito	1,15
Europa Occidentale - Euro	0,00
Europa Occidentale - Non Euro	0,00
Europa dell'Est	0,00
Africa	0,00
Medio Oriente	0,00
Asia	0,00
Giappone	0,00
Australasia	0,00
Asia - Paesi Sviluppati	0,00
Asia - Emergente	0,00

Anagrafica

Società di Gestione	Threadneedle Management Luxembourg S.A.	Patrimonio Classe (Mln)	0,54 SGD	Investimento Min. Ingresso	2.500 SGD
Telefono	+44 (0)20 7464 5437	Domicilio	LUSSEMBURGO	Investimento Min. Successivo	-
Web	www.columbiathreadneedle.com	Valuta del Fondo	SGD	T.E.R.	1,80%
Data di Partenza	26/04/2022	UCITS	Si	Spese correnti	1,80%
Nome del Gestore	-	Inc/Acc	Acc	Commissione di incentivo	-
Data Inizio Gestione	23/10/2018	ISIN	LU2459034646		
NAV (11/02/2026)	SGD 12,35				
Patrimonio Netto (Mln)	1.746,68 USD				

(31/12/2025)