

# Neuberger Berman Global High Yield Engagement Fund USD I4 Accumulating

**Categoria Morningstar™**  
**Class** Globali High Yield

**Benchmark Morningstar**  
Morningstar Global High-Yield Bond GR  
USD  
Usato nel Report

**Benchmark Dichiarato**  
ICE BofA Gbl HY Constnd TR HUSD

**Morningstar Rating™**  
Senza rating

## Obiettivo d'Investimento Dichiarato

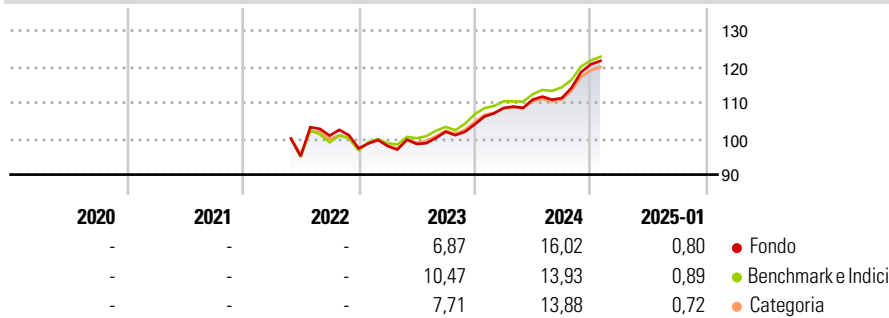
Seeks to maximise current income whilst preserving capital by investing in securities in the global high yield fixed income market that produce investment returns and support better alignment with the United Nations Sustainable Development Goals by engaging with issuers in support of achieving the United Nations Sustainable Development Goals.

## Misure di Rischio

3Y Alpha	-	3Y Sharpe Ratio	-
3Y Beta	-	3Y Std Dev	-
3Y R-Squared	-	3Y Risk	-
3Y Info Ratio	-	5Y Risk	-
3Y Tracking Error	-	10Y Risk	-

Basati su Morningstar Global High-Yield Bond GR USD (dove applicabile)


## Rendimenti



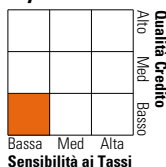
Rend. Cumulati %	Fondo	Bmk	Cat	Rendimenti Trimestrali %	Q1	Q2	Q3	Q4
3-Mesi	7,08	5,86	6,49	2025	-	-	-	-
6-Mesi	10,26	9,41	10,65	2024	4,38	2,15	0,36	8,43
1-Anno	14,00	12,86	12,37	2023	0,66	0,58	3,46	2,02
3-Anni Ann.ti	-	-	-	2022	-	-	6,03	-3,53
5-Anni Ann.ti	-	-	-	2021	-	-	-	-
10-Anni Ann.ti	-	-	-					

Rendimenti aggiornati al 04/02/2025

## Portafoglio 31/12/2024



Fixed Income Style Box™	Fondo
Duration Effettiva	3,18
Maturity effettiva	8,49
Qualità Credito Media	B



Credit Quality %	Fond	Credit Quality %	Fond
AAA	2,88	BBB	0,82
AA	0,00	BB	48,97
A	0,00	B	36,79
		Below B	10,54
		Not Rated	0,00

## Titoli principali

Nome	Settore	%
F/C Us 5yr Note (Cbt) Mar25	—	1,33
Medline Borrower LP	—	0,61
CCO Holdings, LLC/ CCO...	—	0,47
Minerva Merger Subordinated...	—	0,45
Alliant Holdings...	—	0,40
Boost Newco Borrower LLC	—	0,40
Tibco Software Inc	—	0,39
Tenet Healthcare Corporation	—	0,39
Vistra Operations Co LLC	—	0,37
Lightning Power LLC	—	0,37
% Primi 10 Titoli sul Patrimonio		5,17
Numero Complessivo di Titoli Azionari		0
Numero Complessivo di Titoli Obbligazionari		756

Fixed Income Sector Weightings %	Fondo
Governativo	1,36
Societario	95,32
Cartolarizzazioni	0,26
Enti Locali	0,00
Liquidità ed equivalenti	1,14
Derivati	1,93

Coupon Range %	Fondo
0 coupon	0,00
Da 0 a 4 cedole	9,72
Da 4 a 6 cedole	32,01
Da 6 a 8 cedole	42,50
Da 8 a 10 cedole	12,13
Da 10 a 12 cedole	2,82
Oltre 12 cedole	0,82

Scadenze %	Fondo
da 1 a 3	13,38
da 3 a 5	40,83
da 5 a 7	30,62
da 7 a 10	12,50
da 10 a 15	0,44
da 15 a 20	0,27
da 20 a 30	1,01
oltre 30	0,96

## Anagrafica

Società di Gestione	Neuberger Berman Asset Management Ireland Limited	Patrimonio Classe (Mln)	390,31 USD	Investimento Min. Ingresso	150.000.000 USD
Telefono	-	Domicilio	IRLANDA	Investimento Min. Successivo	-
Web	-	Valuta del Fondo	USD	T.E.R.	0,47%
Data di Partenza	03/05/2022	UCITS	Si	Spese correnti	0,47%
Nome del Gestore	-	Inc/Acc	Acc	Commissione di incentivo	-
Data Inizio Gestione	01/07/2018	ISIN	IE0003AEEC94		
NAV (04/02/2025)	USD 11,81				
Patrimonio Netto (Mln)	633,32 USD				

(31/12/2024)