

# Private Suite - PICTET Health Innovation Trends G EUR Acc

## Categoria Morningstar™

Azionari Settore Salute

## Benchmark Morningstar

Morningstar Global Healthcare Target

Market Exposure NR USD

Usato nel Report

## Benchmark Dichiarato

Not Benchmarked

## Morningstar Rating™

Senza rating

### Obiettivo d'Investimento Dichiarato

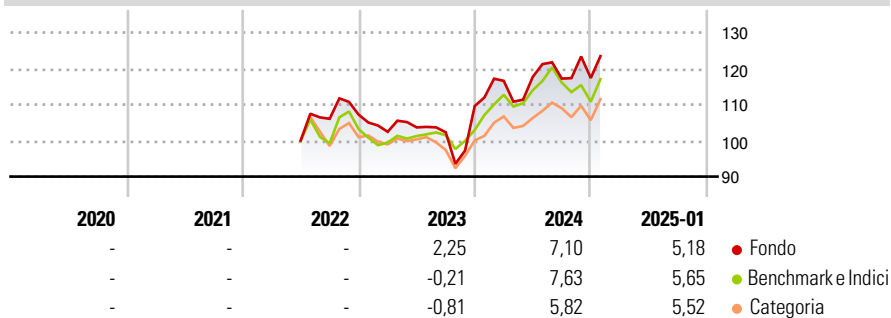
The Sub-fund, expressed in Euro, aims to achieve long-term capital growth by investing primarily in equity securities issued by bio-pharmaceutical companies throughout the world (including emerging countries). However, in light of the particularly innovative nature of the pharmaceutical industry in North America and Western Europe, the vast majority of investments in equity securities issued by bio-pharmaceutical companies will be made in these regions. The Sub-fund may also invest in equities or equity related securities issued by companies that are active in sectors related to health.

### Misure di Rischio

3Y Alpha	-	3Y Sharpe Ratio	-
3Y Beta	-	3Y Std Dev	-
3Y R-Squared	-	3Y Risk	-
3Y Info Ratio	-	5Y Risk	-
3Y Tracking Error	-	10Y Risk	-

Basati su Morningstar Global Healthcare Target Market Exposure NR USD (dove applicabile)

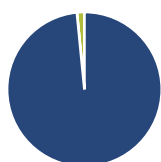
### Rendimenti



Rend. Cumulati %	Fondo	Bmk	Cat	Rendimenti Trimestrali %	Q1	Q2	Q3	Q4
3-Mesi	4,94	3,15	3,69	2025	-	-	-	-
6-Mesi	4,57	0,85	3,35	2024	6,38	0,93	-0,40	0,15
1-Anno	9,15	8,28	8,52	2023	-4,43	1,20	-1,30	7,12
3-Anni Ann.ti	-	-	-	2022	-	-	6,05	1,07
5-Anni Ann.ti	-	-	-	2021	-	-	-	-
10-Anni Ann.ti	-	-	-					

Rendimenti aggiornati al 03/02/2025

### Portafoglio 31/12/2024



Asset Allocation %	Netta
Azioni	98,44
Obbligazioni	0,00
Liquidità	1,56
Altro	0,00

### Style Box

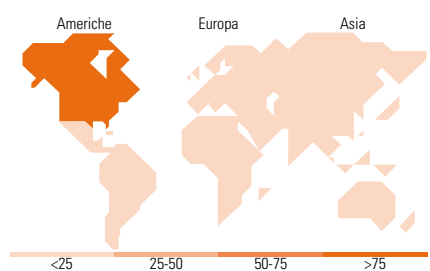
#### Azionaria

			Capitalizz.
			Large
			Mid
			Small
Value	Blend	Growth	Stile

### Mkt Cap %

Fondo	
Giant	9,45
Large	27,27
Medium	31,08
Small	23,25
Micro	8,95

Capitalizzazione media di mercato	Fondo
Ave Mkt Cap EUR	21.675,4
	1



### Titoli principali

Nome	Settore	%
Boston Scientific Corp		3,35
argenx SE ADR		3,21
Lululemon Athletica Inc		3,10
Intuitive Surgical Inc		2,72
Thermo Fisher Scientific Inc		2,67
Insmed Inc		2,66
Eli Lilly and Co		2,63
Intra-Cellular Therapies Inc		2,60
UnitedHealth Group Inc		2,39
Gilead Sciences Inc		2,38
% Primi 10 Titoli sul Patrimonio		27,71
Numero Complessivo di Titoli Azionari		86
Numero Complessivo di Titoli Obbligazionari		0

### Distribuzione Settoriale %

Distribuzione Settoriale %	Fondo
<b>Ciclico</b>	<b>9,32</b>
Materie Prime	2,00
Beni di Consumo Ciclici	7,32
Finanza	-
Immobiliare	-
<b>Sensibile</b>	<b>3,92</b>
Telecomunicazioni	-
Energia	-
Beni Industriali	1,26
Tecnologia	2,65
<b>Difensivo</b>	<b>86,76</b>
Beni Difensivi	1,34
Salute	85,42
Servizi di Pubblica Utilità	-

### Ripartizione Geografica %

Ripartizione Geografica %	Fondo
<b>America</b>	<b>78,70</b>
Stati Uniti	78,36
Canada	0,34
America Latina e Centrale	0,00
<b>Europa</b>	<b>20,89</b>
Regno Unito	3,67
Europa Occidentale - Euro	4,18
Europa Occidentale - Non Euro	13,05
Europa dell'Est	0,00
Africa	0,00
Medio Oriente	0,00
<b>Asia</b>	<b>0,41</b>
Giappone	0,41
Australasia	0,00
Asia - Paesi Sviluppati	0,00
Asia - Emergente	0,00

### Anagrafica

Società di Gestione	Fideuram Asset management (Ireland) DAC	Patrimonio Classe (Mln)	137,67 EUR	Investimento Min. Ingresso	5.000 EUR
Telefono	-	Domicilio	LUSSEMBURGO	Investimento Min. Successivo	-
Web	www.fideuramgestions.lu	Valuta del Fondo	EUR	T.E.R.	2,29%
Data di Partenza	07/06/2022	UCITS	Si	Spese correnti	2,25%
Nome del Gestore	-	Inc/Acc	Acc	Commissione di incentivo	-
Data Inizio Gestione	-	ISIN	LU2401052332		
NAV (03/02/2025)	EUR 12,26				

# Private Suite - PICTET Health Innovation Trends G EUR Acc

Patrimonio Netto (Mln) 140,41 EUR

(31/12/2024)