

# Mirabaud - Convertibles Global IH EUR dis

## Categoria Morningstar™

Obbligazionari Convertibili Globale - Euro Hedged

## Benchmark Morningstar

Refinitiv Global Hedged CB TR EUR Usato nel Report

## Benchmark Dichiarato

FTSE Global Focus Hgd CB TR EUR

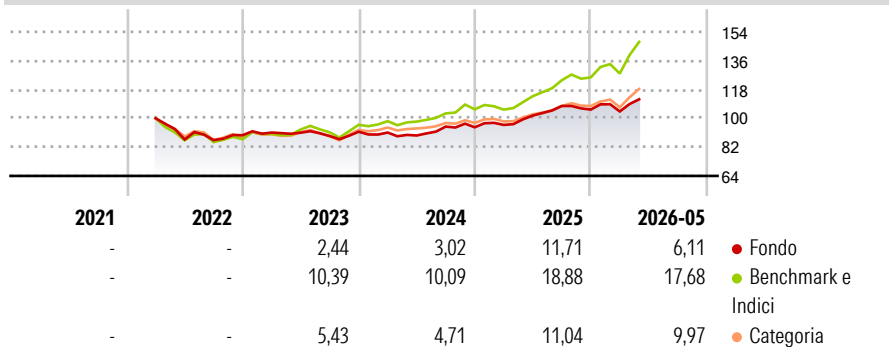
## Morningstar Rating™

★★

### Obiettivo d'Investimento Dichiarato

L'obiettivo del comparto è realizzare una crescita del capitale a lungo termine investendo principalmente in titoli convertibili a livello globale. Le obbligazioni convertibili possono essere convertite in azioni di società nonché in altri strumenti associati.

### Rendimenti



### Misure di Rischio

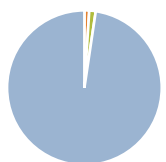
3Y Alpha	-4,78	3Y Sharpe Ratio	0,63
3Y Beta	0,65	3Y Std Dev	7,11
3Y R-Squared	85,74	3Y Risk	-Med
3Y Info Ratio	-2,37	5Y Risk	-
3Y Tracking Error	4,53	10Y Risk	-

Basati su Refinitiv Global Hedged CB TR EUR (dove applicabile)

Rend. Cumulati %	Fondo	Bmk	Cat	Rendimenti	Q1	Q2	Q3	Q4
3-Mesi	3,65	11,18	8,01	<b>Trimestrali %</b>				
6-Mesi	2,72	13,16	7,73	2026	-1,10	-	-	-
1-Anno	8,65	26,51	14,25	2025	1,58	6,08	5,91	-2,12
3-Anni Ann.ti	6,39	15,98	9,00	2024	-0,54	-2,03	6,24	-0,48
5-Anni Ann.ti	-	-	-	2023	1,84	-0,08	-2,28	3,02
10-Anni Ann.ti	-	-	-	2022	-	-13,26	-0,47	3,58

Rendimenti aggiornati al 25/06/2026

### Portafoglio 31/05/2026



Asset Allocation %	Netta
● Azioni	0,01
● Obbligazioni	0,99
● Liquidità	1,35
● Altro	97,65

### Fixed Income Style

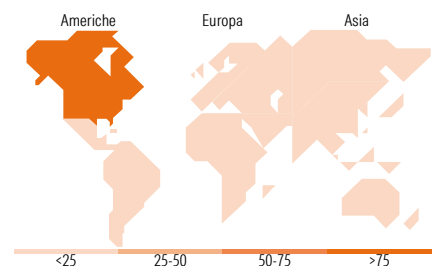
#### Box™

Qualità Credito		Basso
Basso	Med	

Sensibilità ai Tassi

Duration Effettiva  
Maturità effettiva  
Qualità Credito Media

### Fondo



### Titoli principali

Nome	Settore	%
First Majestic Silver Corp...	—	3,09
CoreWeave Inc. 1.75%	—	3,06
Endeavour Silver Corp. 0.25%	—	3,06
Itron, Inc. 0%	—	3,01
Upstart Holdings Inc 2%	—	3,00
ANA Holdings Inc. 0%	—	3,00
Cara Obligations 1.5%	—	2,97
Bilibili Inc. 0.625%	—	2,96
Halozyme Therapeutics Inc...	—	2,95
Uber Technologies Inc 0.875%	—	2,94
% Primi 10 Titoli sul Patrimonio		30,03
Numero Complessivo di Titoli Azionari		1
Numero Complessivo di Titoli Obbligazionari		1

### Fixed Income Sector Weightings %

	Fondo
🏛️ Governativo	0,00
⚙️ Societario	98,65
🏠 Cartolarizzazioni	0,00
👤 Enti Locali	0,00
📄 Liquidità ed equivalenti	1,43
📑 Derivati	-0,08

### Coupon Range %

	Fondo
0 coupon	35,71
Da 0 a 4 cedole	64,29
Da 4 a 6 cedole	0,00
Da 6 a 8 cedole	0,00
Da 8 a 10 cedole	0,00
Da 10 a 12 cedole	0,00
Oltre 12 cedole	0,00

### Ripartizione Geografica %

	Fondo
<b>America</b>	<b>100,00</b>
Stati Uniti	100,00
Canada	0,00
America Latina e Centrale	0,00
<b>Europa</b>	<b>0,00</b>
Regno Unito	0,00
Europa Occidentale - Euro	0,00
Europa Occidentale - Non Euro	0,00
Europa dell'Est	0,00
Africa	0,00
Medio Oriente	0,00
<b>Asia</b>	<b>0,00</b>
Giappone	0,00
Australasia	0,00
Asia - Paesi Sviluppati	0,00
Asia - Emergente	0,00

### Anagrafica

Società di Gestione	Mirabaud Asset Management (France) S.A.S.	Patrimonio Classe (Mln)	5,41 EUR	Investimento Min. Ingresso	1.000.000 EUR
Telefono	01 42 89 89 89	Domicilio	LUSSEMBURGO	Investimento Min. Successivo	-
Web	www.mirabaud.com	Valuta del Fondo	EUR	T.E.R.	0,99%
Data di Partenza	23/03/2022	UCITS	Si	Spese correnti	0,99%
Nome del Gestore	-	Inc/Acc	Inc	Commissione di incentivo	20,00%
Data Inizio Gestione	26/08/2013	ISIN	LU2447545893		
NAV (25/06/2026)	EUR 108,20				

See disclosures for more details

© 2026 Morningstar Italia. Tutti i diritti sono riservati. Le informazioni qui contenute: (1) sono proprietà di Morningstar, (2) non possono essere copiate, (3) non costituiscono consiglio di investimento; (4) sono fornite con scopi informativi; (5) sono ritenute attendibili da Morningstar che, pertanto, ne garantisce il maggior grado di accuratezza e completezza possibile, fatto salvo il caso in cui queste Le siano state fornite in modo errato e/o non completo dalle relative società prodotte; (6) sono estratte dai dati del fondo disponibili e riferiti a date temporali diverse. Morningstar non è responsabile per qualunque danno o perdita derivante da qualunque uso delle informazioni e chi visiona tali informazioni sarà responsabile dell'uso che andrà a farne. Non vi è naturalmente garanzia alcuna che i risultati del passato trovino un riscontro nel futuro.

# Mirabaud - Convertibles Global IH EUR dis

Patrimonio Netto (Mln) 782,60 USD

(31/05/2026)