

BlackRock Strategic Funds - Sustainable Fixed Income Strategies Fund S2 USD

Categoria Morningstar™
Hedged
Core Bond - USD Hedged

Benchmark Morningstar
Morningstar Global Core Bond GR Hedged

Benchmark Dichiarato
Overnight ESTR

Morningstar Rating™
Senza rating

USD
Usato nel Report

Obiettivo d'Investimento Dichiarato

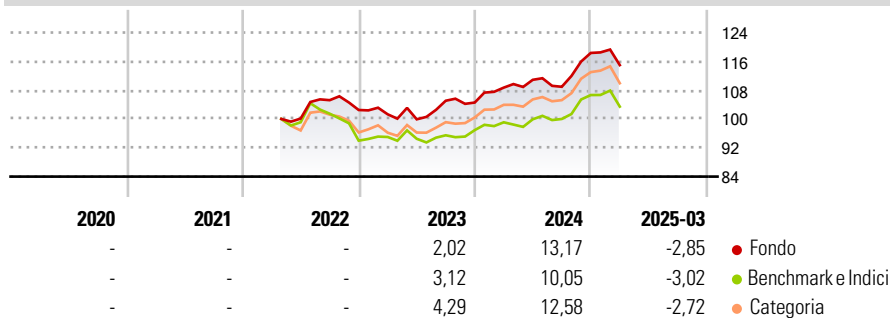
Il Comparto tenderà di guadagnare almeno il 70% della sua esposizione mediante valori mobiliari a reddito fisso e titoli correlati al reddito fisso (ivi compresi derivati) emessi da, o che forniscano un'esposizione a, governi, agenzie e/o società a livello mondiale. Il Comparto tenderà di conseguire questo obiettivo investendo almeno il 70% del suo patrimonio complessivo in valori mobiliari a reddito fisso, titoli correlati al reddito fisso, contratti a termine in valuta e, ove opportuno, in liquidità e strumenti finanziari assimilabili. L'allocazione degli attivi del Comparto deve intendersi flessibile e il Comparto potrà modificare la sua esposizione in base a quanto richiesto dalle condizioni di mercato e da altri fattori...

Misure di Rischio

3Y Alpha	-	3Y Sharpe Ratio	-
3Y Beta	-	3Y Std Dev	-
3Y R-Squared	-	3Y Risk	-
3Y Info Ratio	-	5Y Risk	-
3Y Tracking Error	-	10Y Risk	-

Basati su Morningstar Global Core Bond GR Hedged USD (dove applicabile)

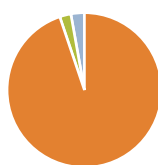
Rendimenti



Rend. Cumulati %	Fondo	Bmk	Cat	Rendimenti Trimestrali %	Q1	Q2	Q3	Q4
3-Mesi	-7,99	-7,85	-8,42	2025	-2,85	-	-	-
6-Mesi	-3,18	-3,68	-3,91	2024	3,97	1,99	-1,75	8,63
1-Anno	-0,72	-0,58	-0,30	2023	-1,18	-1,37	5,16	-0,48
3-Anni Ann.ti	3,49	-0,01	1,44	2022	-	-	5,09	-2,59
5-Anni Ann.ti	-	-	-	2021	-	-	-	-
10-Anni Ann.ti	-	-	-					

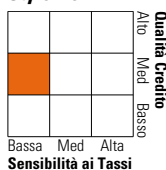
Rendimenti aggiornati al 17/04/2025

Portafoglio 28/02/2025



Asset Allocation %	Netta
● Azioni	0,00
● Obbligazioni	94,83
● Liquidità	2,35
● Altro	2,82

Fixed Income Style Box™



Fixed Income	Fondo
Duration Effettiva	1,01
Maturità effettiva	10,49
Qualità Credito Media	BBB

Credit Quality %	Fond	Credit Quality %	Fond
AAA	13,56	BBB	35,27
AA	10,55	BB	12,39
A	25,64	B	1,35
		Below B	0,45
		Not Rated	0,79

Titoli principali

Nome	Settore	%
Blk Ics Eur As Liq Envirally...	—	1,83
Hungary (Republic Of) 5%	—	1,80
Montenegro (Republic of) 2.88%	—	1,24
Treasury Corporation of...	—	1,13
Macedonia (Republic of) 1.62%	—	0,95
Italy (Republic Of) 1.1%	—	0,87
Poland (Republic of) 4.88%	—	0,87
BSF Sustainable Euro Corp Bd...	—	0,85
BNP Paribas SA 0.5%	—	0,84
Aroundtown SA 4.8%	—	0,78
% Primi 10 Titoli sul Patrimonio		11,16
Numero Complessivo di Titoli Azionari		3
Numero Complessivo di Titoli Obbligazionari		1.079

Fixed Income Sector Weightings %

Fixed Income Sector Weightings %	Fondo
🏛️ Governativo	23,72
🏢 Societario	54,47
🏠 Cartolarizzazioni	19,73
🏘️ Enti Locali	0,00
🏦 Liquidità ed equivalenti	2,60
📄 Derivati	-0,53

Coupon Range %

Coupon Range %	Fondo
0 coupon	0,48
Da 0 a 4 cedole	53,20
Da 4 a 6 cedole	33,46
Da 6 a 8 cedole	9,74
Da 8 a 10 cedole	2,69
Da 10 a 12 cedole	0,13
Oltre 12 cedole	0,30

Scadenze %

Scadenze %	Fondo
da 1 a 3	16,48
da 3 a 5	14,69
da 5 a 7	19,68
da 7 a 10	15,59
da 10 a 15	10,50
da 15 a 20	2,08
da 20 a 30	4,65
oltre 30	15,73

Anagrafica

Società di Gestione	BlackRock (Luxembourg) SA	Patrimonio Classe (Mln)	0,01 USD	Investimento Min. Ingresso	-
Telefono	+44 20 77433000	(17/04/2025)		Investimento Min. Successivo	-
Web	www.blackrock.com	Domicilio	LUSSEMBURGO	T.E.R.	0,71%
Data di Partenza	13/04/2022	Valuta del Fondo	USD	Spese correnti	0,71%
Nome del Gestore	-	UCITS	Si	Commissione di incentivo	-
Data Inizio Gestione	01/01/2016	Inc/Acc	Acc		
NAV (17/04/2025)	USD 116,86	ISIN	LU2465781842		
Patrimonio Netto (Mln)	2.262,51 EUR				

(28/02/2025)