

iShares Developed World Index Fund (IE) D Acc EUR Hedged

Categoria Morningstar™

Azionari Altri Settori

Benchmark Morningstar

Not Categorized
Usato nel Report

Benchmark Dichiarato

MSCI World NR USD

Morningstar Rating™

Senza rating

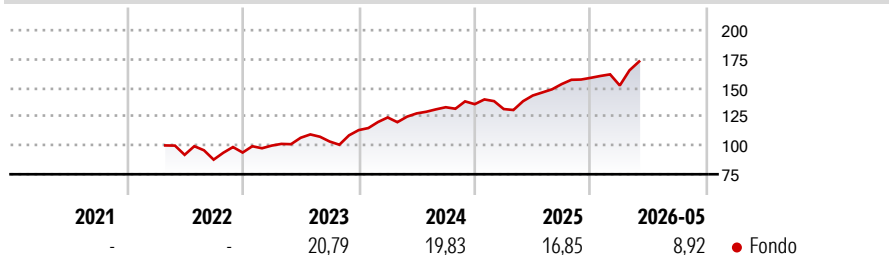
Obiettivo d'Investimento Dichiarato

The Sub-Fund seeks to provide a total return, taking into account both capital and income returns, which reflects the total return of the developed world equity markets. In order to achieve this investment objective, the investment policy of the Sub-Fund is to invest in a portfolio of equity securities that so far as possible and practicable consists of the component securities of the MSCI World Index, the Sub-Fund's benchmark index.

Misure di Rischio

| | | | |
|-------------------|---|-----------------|-------|
| 3Y Alpha | - | 3Y Sharpe Ratio | 1,35 |
| 3Y Beta | - | 3Y Std Dev | 11,68 |
| 3Y R-Squared | - | 3Y Risk | - |
| 3Y Info Ratio | - | 5Y Risk | - |
| 3Y Tracking Error | - | 10Y Risk | - |

Rendimenti



Rend. Cumulati %

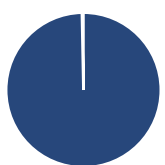
| | |
|----------------|--------------|
| | Fondo |
| 3-Mesi | 10,66 |
| 6-Mesi | 6,99 |
| 1-Anno | 20,54 |
| 3-Anni Ann.ti | 17,67 |
| 5-Anni Ann.ti | - |
| 10-Anni Ann.ti | - |

Rendimenti aggiornati al 25/06/2026

Rendimenti

| | | | | |
|----------------------|-----------|-----------|-----------|-----------|
| | Q1 | Q2 | Q3 | Q4 |
| Trimestrali % | | | | |
| 2026 | -4,21 | - | - | - |
| 2025 | -3,12 | 8,93 | 6,95 | 3,52 |
| 2024 | 9,67 | 2,83 | 4,19 | 1,99 |
| 2023 | 6,43 | 6,82 | -3,07 | 9,62 |
| 2022 | - | - | -4,57 | 7,03 |

Portafoglio 31/03/2026



Asset Allocation %

| | |
|----------------|-------|
| ● Azioni | 99,69 |
| ● Obbligazioni | 0,00 |
| ● Liquidità | 0,20 |
| ● Altro | 0,11 |

Style Box Azionaria

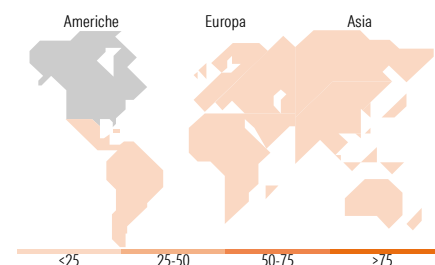


Mkt Cap %

| | |
|--------------|-------|
| Fondo | |
| Giant | 47,21 |
| Large | 35,43 |
| Medium | 16,97 |
| Small | 0,39 |
| Micro | 0,00 |

Capitalizzazione media di mercato

| | |
|-----------------|------------|
| Fondo | |
| Ave Mkt Cap USD | 230.903,87 |



Titoli principali

| Nome | Settore | % |
|---|---------|-------|
| NVIDIA Corp | | 5,29 |
| Apple Inc | | 4,66 |
| Microsoft Corp | | 3,27 |
| Amazon.com Inc | | 2,50 |
| Alphabet Inc Class A | | 2,09 |
| Alphabet Inc Class C | | 1,74 |
| Broadcom Inc | | 1,74 |
| Meta Platforms Inc Class A | | 1,55 |
| Tesla Inc | | 1,31 |
| JPMorgan Chase & Co | | 1,00 |
| % Primi 10 Titoli sul Patrimonio | | 25,15 |
| Numero Complessivo di Titoli Azionari | | 1.306 |
| Numero Complessivo di Titoli Obbligazionari | | 20 |

Distribuzione Settoriale %

| | |
|-----------------------------|--------------|
| Fondo | |
| Ciclico | 30,61 |
| Materie Prime | 3,45 |
| Beni di Consumo Ciclici | 9,24 |
| Finanza | 16,03 |
| Immobiliare | 1,88 |
| Sensibile | 51,33 |
| Telecomunicazioni | 8,71 |
| Energia | 4,71 |
| Beni Industriali | 11,41 |
| Tecnologia | 26,50 |
| Difensivo | 18,06 |
| Beni Difensivi | 5,53 |
| Salute | 9,67 |
| Servizi di Pubblica Utilità | 2,86 |

Ripartizione Geografica %

| | |
|-------------------------------|--------------|
| Fondo | |
| America | 74,89 |
| Stati Uniti | 71,17 |
| Canada | 3,57 |
| America Latina e Centrale | 0,14 |
| Europa | 16,61 |
| Regno Unito | 3,63 |
| Europa Occidentale - Euro | 8,52 |
| Europa Occidentale - Non Euro | 4,19 |
| Europa dell'Est | 0,01 |
| Africa | 0,00 |
| Medio Oriente | 0,25 |
| Asia | 8,51 |
| Giappone | 5,68 |
| Australasia | 1,73 |
| Asia - Paesi Sviluppati | 0,97 |
| Asia - Emergente | 0,13 |

Anagrafica

| | | | | | |
|------------------------|--|-------------------------|--------------|------------------------------|------------|
| Società di Gestione | BlackRock Asset Management Ireland Ltd | Patrimonio Classe (Mln) | 98,72 EUR | Investimento Min. Ingresso | 100 EUR |
| Telefono | - | (25/06/2026) | | Investimento Min. Successivo | 10.000 EUR |
| Web | www.blackrock.com | Domicilio | IRLANDA | T.E.R. | 0,14% |
| Data di Partenza | 13/04/2022 | Valuta del Fondo | EUR | Spese correnti | 0,14% |
| Nome del Gestore | - | UCITS | Si | Commissione di incentivo | - |
| Data Inizio Gestione | 28/06/2010 | Inc/Acc | Acc | | |
| NAV (25/06/2026) | EUR 16,07 | ISIN | IE000MOKK797 | | |
| Patrimonio Netto (Mln) | 27.100,97 USD | | | | |

(31/03/2026)

See disclosures for more details

© 2026 Morningstar Italia. Tutti i diritti sono riservati. Le informazioni qui contenute: (1) sono proprietà di Morningstar, (2) non possono essere copiate, (3) non costituiscono consiglio di investimento; (4) sono fornite con scopi informativi; (5) sono ritenute attendibili da Morningstar che, pertanto, ne garantisce il maggior grado di accuratezza e completezza possibile, fatto salvo il caso in cui queste Le siano state fornite in modo errato e/o non completo dalle relative società produttrici; (6) sono estratte dai dati del fondo disponibili e riferiti a date temporali diverse. Morningstar non è responsabile per qualunque danno o perdita derivante da qualunque uso delle informazioni e chi visiona tali informazioni sarà responsabile dell'uso che andrà a farne. Non vi è naturalmente garanzia alcuna che i risultati del passato trovino un riscontro nel futuro.