

# Mirova Funds - Mirova US Sustainable Equity Fund R/A (EUR)

## Categoria Morningstar™

Azionari USA Large Cap Growth

## Benchmark Morningstar

Morningstar US Large-Mid Cap Broad

Growth NR USD

Usato nel Report

## Benchmark Dichiarato

S&amp;P 500 TR USD

## Morningstar Rating™

Senza rating

### Obiettivo d'Investimento Dichiarato

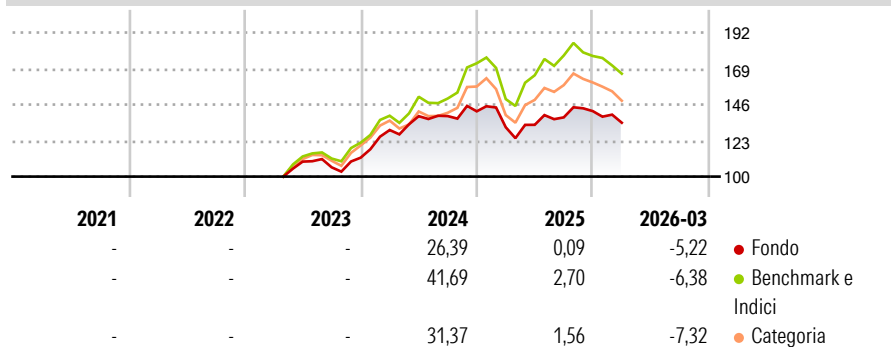
The investment objective of the Sub-Fund is to provide long-term capital growth by investing in US equities securities through an investment process that fully integrates sustainability considerations. The Sub-Fund is actively managed. The Sub-Fund invests at least 80% of its net assets in equity securities of US domiciled companies and seeks to invest in companies with exposure to economic tailwinds from the long-term transitions affecting the global economy over the next decade or longer (major demographic, technology, environmental and governance transitions).

### Misure di Rischio

3Y Alpha	-	3Y Sharpe Ratio	-
3Y Beta	-	3Y Std Dev	-
3Y R-Squared	-	3Y Risk	-
3Y Info Ratio	-	5Y Risk	-
3Y Tracking Error	-	10Y Risk	-

Basati su Morningstar US Large-Mid Cap Broad Growth NR USD (dove applicabile)

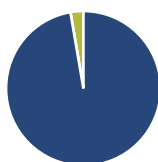
### Rendimenti



Rend. Cumulati %	Fondo	Bmk	Cat	Rendimenti Trimestrali %	Q1	Q2	Q3	Q4
3-Mesi	-4,33	-0,41	-4,37	2026	-5,22	-	-	-
6-Mesi	-0,90	-0,01	-2,64	2025	-7,17	1,18	3,57	2,89
1-Anno	15,00	28,43	19,00	2024	15,74	6,81	0,06	2,18
3-Anni Ann.ti	-	-	-	2023	-	-	-3,33	5,83
5-Anni Ann.ti	-	-	-	2022	-	-	-	-
10-Anni Ann.ti	-	-	-					

Rendimenti aggiornati al 13/04/2026

### Portafoglio 31/03/2026



#### Asset Allocation %

- Azioni
- Obbligazioni
- Liquidità
- Altro

#### Netta

97,30  
0,00  
2,70  
0,00

#### Style Box Azionaria

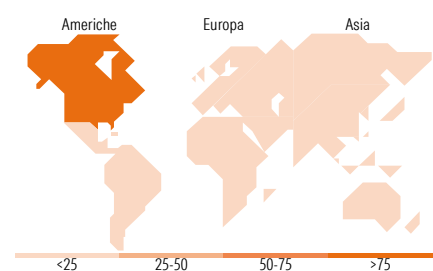


#### Mkt Cap %

Giant	34,50
Large	35,36
Medium	24,19
Small	5,95
Micro	0,00

#### Capitalizzazione media di mercato

Ave Mkt Cap USD 185.060,10



### Titoli principali

Nome	Settore	%
NVIDIA Corp	📠	8,07
Microsoft Corp	📠	5,69
Taiwan Semiconductor...	📠	4,64
NextEra Energy Inc	💡	3,91
Broadcom Inc	📠	3,81
Mastercard Inc Class A	📠	3,74
Intuitive Surgical Inc	🏥	3,74
Eli Lilly and Co	🏥	3,72
Waste Management Inc	🏠	3,53
TJX Companies Inc	📠	3,29
% Primi 10 Titoli sul Patrimonio		44,15
Numero Complessivo di Titoli Azionari		36
Numero Complessivo di Titoli Obbligazionari		0

### Distribuzione Settoriale %

	Fondo
<b>Ciclico</b>	<b>20,18</b>
Materie Prime	2,55
Beni di Consumo Ciclici	9,69
Finanza	7,95
Immobiliare	-
<b>Sensibile</b>	<b>56,31</b>
Telecomunicazioni	-
Energia	-
Beni Industriali	23,76
Tecnologia	32,55
<b>Difensivo</b>	<b>23,51</b>
Beni Difensivi	1,15
Salute	16,69
Servizi di Pubblica Utilità	5,67

### Ripartizione Geografica %

	Fondo
<b>America</b>	<b>95,23</b>
Stati Uniti	93,76
Canada	1,47
America Latina e Centrale	0,00
<b>Europa</b>	<b>0,00</b>
Regno Unito	0,00
Europa Occidentale - Euro	0,00
Europa Occidentale - Non Euro	0,00
Europa dell'Est	0,00
Africa	0,00
Medio Oriente	0,00
<b>Asia</b>	<b>4,77</b>
Giappone	0,00
Australasia	0,00
Asia - Paesi Sviluppati	4,77
Asia - Emergente	0,00

### Anagrafica

Società di Gestione	Natixis Investment Managers International	Patrimonio Classe (Mln)	3,33 EUR	Investimento Min. Ingresso	1.000 USD
Telefono	+33 1 78408000	Domicilio	LUSSEMBURGO	Investimento Min. Successivo	-
Web	www.im.natixis.com	Valuta del Fondo	EUR	T.E.R.	-
Data di Partenza	17/04/2023	UCITS	Si	Spese correnti	1,85%
Nome del Gestore	-	Inc/Acc	Acc	Commissione di incentivo	20,00%
Data Inizio Gestione	07/06/2022	ISIN	LU2382249428		
NAV (13/04/2026)	EUR 136,40				

# Mirova Funds - Mirova US Sustainable Equity Fund R/A (EUR)

Patrimonio Netto (Mln)

258,27 USD

(31/03/2026)