

# Plurima Koiné Thematics Fund A Retail Plus EUR

## Categoria Morningstar™

Azionari Internazionali Large Cap Blend

## Benchmark Morningstar

Morningstar Global Target Market

Exposure NR USD

Usato nel Report

## Benchmark Dichiarato

No benchmark

## Morningstar Rating™

★★

### Obiettivo d'Investimento Dichiarato

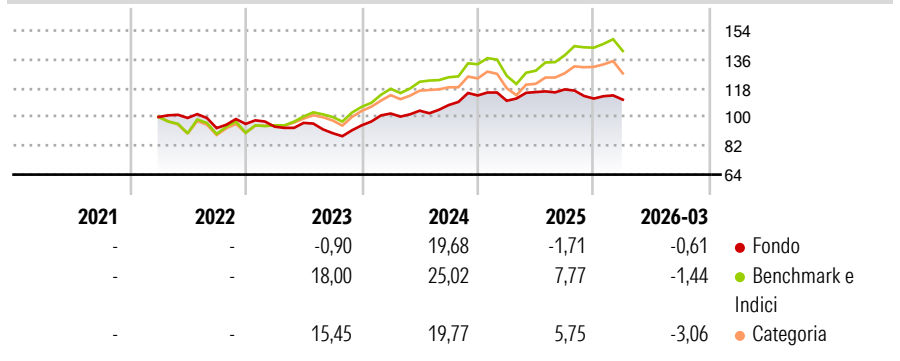
The investment objective of the Sub-Fund is to achieve capital appreciation in the medium to long term. The Sub-Fund aims to achieve its investment objective by investing primarily directly or indirectly (including through the use of financial derivative instruments) in a diversified and actively managed global portfolio of equity and equity-related securities.

### Misure di Rischio

3Y Alpha	-5,63	3Y Sharpe Ratio	0,36
3Y Beta	0,80	3Y Std Dev	8,14
3Y R-Squared	67,21	3Y Risk	Basso
3Y Info Ratio	-1,27	5Y Risk	-
3Y Tracking Error	6,87	10Y Risk	-

Basati su Morningstar Global Target Market Exposure NR USD (dove applicabile)

### Rendimenti



### Rend. Cumulati %

	Fondo	Bmk	Cat
3-Mesi	0,76	4,02	2,24
6-Mesi	-2,34	5,56	3,29
1-Anno	3,55	26,48	20,16
3-Anni Ann.ti	7,20	17,05	12,97
5-Anni Ann.ti	-	-	-
10-Anni Ann.ti	-	-	-

Rendimenti aggiornati al 28/04/2026

### Rendimenti

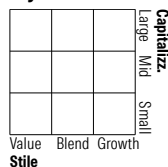
Trimestrali %	Q1	Q2	Q3	Q4
2026	-0,61	-	-	-
2025	-2,91	4,94	1,43	-4,89
2024	7,78	1,75	3,37	5,57
2023	-1,78	2,52	-6,69	5,46
2022	-	-0,61	-6,37	2,78

### Portafoglio -

#### Asset Allocation %

Netta

#### Style Box Azionaria

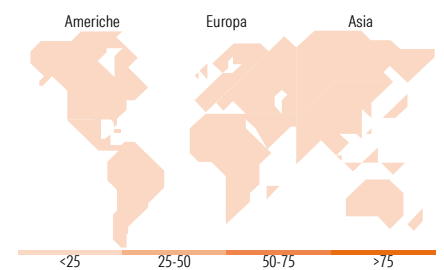


#### Mkt Cap %

Capitalizzazione media di mercato  
Ave Mkt Cap

Fondo

Fondo



### Titoli principali

Nome	Settore	%
% Primi 10 Titoli sul Patrimonio		0,00
Numero Complessivo di Titoli Azionari		-
Numero Complessivo di Titoli Obbligazionari		-

### Distribuzione Settoriale %

Fondo

<b>Ciclico</b>	<b>0,00</b>
Materie Prime	-
Beni di Consumo Ciclici	-
Finanza	-
Immobiliare	-
<b>Sensibile</b>	<b>0,00</b>
Telecomunicazioni	-
Energia	-
Beni Industriali	-
Tecnologia	-
<b>Difensivo</b>	<b>0,00</b>
Beni Difensivi	-
Salute	-
Servizi di Pubblica Utilità	-

### Ripartizione Geografica %

Fondo

<b>America</b>	<b>0,00</b>
Stati Uniti	-
Canada	-
America Latina e Centrale	-
<b>Europa</b>	<b>0,00</b>
Regno Unito	-
Europa Occidentale - Euro	-
Europa Occidentale - Non Euro	-
Europa dell'Est	-
Africa	-
Medio Oriente	-
<b>Asia</b>	<b>0,00</b>
Giappone	-
Australasia	-
Asia - Paesi Sviluppati	-
Asia - Emergente	-

### Anagrafica

Società di Gestione	European and Global Investments Ltd	Patrimonio Classe (Mln)	1,36 EUR	Investimento Min. Ingresso	-
Telefono	+353 1 237 4689	(28/04/2026)		Investimento Min. Successivo	-
Web	http://www.egifunds.com/en/	Domicilio	IRLANDA	T.E.R.	-
Data di Partenza	29/03/2022	Valuta del Fondo	EUR	Spese correnti	2,77%
Nome del Gestore	-	UCITS	Si	Commissione di incentivo	-
Data Inizio Gestione	-	Inc/Acc	Acc		
NAV (28/04/2026)	EUR 114,75	ISIN	IE000UTF8F52		
Patrimonio Netto (Mln)	-				