

# Amundi Soluzioni Italia - Progetto Azione Circular Economy E EUR

## Categoria Morningstar™

Bilanciati Altro

## Benchmark Morningstar

Not Categorized

Usato nel Report

## Benchmark Dichiarato

Not benchmark

## Morningstar Rating™

Senza rating

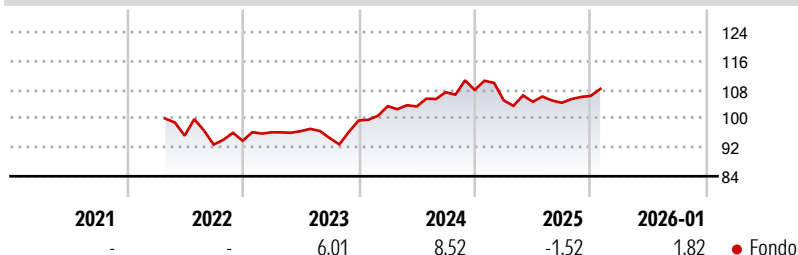
### Obiettivo d'Investimento Dichiarato

The objective of this Sub-Fund is to achieve capital appreciation over the recommended holding period by actively investing in a diversified portfolio of: 1. equity and equity-linked instruments, issued by any companies worldwide including small capitalisation companies; 2. debt and debt-related instruments, issued by both governmental and non-governmental issuers worldwide, which may be Investment Grade securities or sub-Investment Grade securities (up to 15% of its assets), including convertible bonds and bonds cum warrants; and 3. Money Market Instruments, Credit Institution Deposits for treasury purposes and/or in case of unfavourable market conditions.

### Misure di Rischio

3Y Alpha	-	3Y Sharpe Ratio	0,19
3Y Beta	-	3Y Std Dev	6,24
3Y R-Squared	-	3Y Risk	-
3Y Info Ratio	-	5Y Risk	-
3Y Tracking Error	-	10Y Risk	-

### Rendimenti



### Rend. Cumulati %

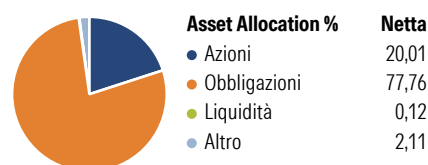
	Fondo
3-Mesi	6,95
6-Mesi	7,78
1-Anno	2,50
3-Anni Ann.ti	5,43
5-Anni Ann.ti	-
10-Anni Ann.ti	-

Rendimenti aggiornati al 11/02/2026

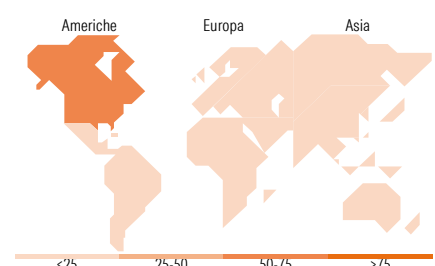
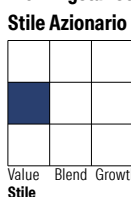
### Rendimenti

	Q1	Q2	Q3	Q4
<b>Trimestrali %</b>				
2026	-	-	-	-
2025	-2,69	-0,34	-0,29	1,84
2024	4,00	-0,08	3,83	0,58
2023	2,51	0,33	-1,99	5,16
2022	-	-	-2,62	1,14

### Portafoglio 31/12/2025



### Morningstar Style Box®



### Titoli principali

Nome	Settore	%
ASI Obbl Euro 10/2029 B EUR AD	-	72,57
ASI Progetto...	-	27,68
% Primi 10 Titoli sul Patrimonio		100,25
Numero Complessivo di Titoli Azionari		0
Numero Complessivo di Titoli Obbligazionari		0

### Distribuzione Settoriale %

	Fondo
Ciclico	14,06
Sensibile	29,15
Difensivo	56,78

### Fixed Income Sector Weightings %

	Fondo
Governativo	16,01
Societario	82,75
Cartolarizzazioni	0,00
Enti Locali	0,00
Liquidità ed equivalenti	-0,51
Derivati	1,74

### Ripartizione Geografica %

	Fondo
<b>America</b>	<b>60,21</b>
Stati Uniti	52,99
Canada	7,22
America Latina e Centrale	0,00
<b>Europa</b>	<b>36,20</b>
Regno Unito	13,63
Europa Occidentale - Euro	20,09
Europa Occidentale - Non Euro	2,48
Europa dell'Est	0,00
Africa	0,00
Medio Oriente	0,00
<b>Asia</b>	<b>3,60</b>
Giappone	2,10
Australasia	0,00
Asia - Paesi Sviluppati	0,00
Asia - Emergente	1,50

### Anagrafica

Società di Gestione	Amundi SGR S.p.A.	Patrimonio Classe (Mln)	1,68 EUR	Investimento Min. Ingresso	-
Telefono	+39 02 00651	(11/02/2026)		Investimento Min. Successivo	-
Web	https://www.amundi.it/	Domicilio	LUSSEMBURGO	T.E.R.	-
Data di Partenza	29/04/2022	Valuta del Fondo	EUR	Spese correnti	1,34%
Nome del Gestore	-	UCITS	Si	Commissione di incentivo	-
Data Inizio Gestione	-	Inc/Acc	Acc		
NAV (11/02/2026)	EUR 5,65	ISIN	LU2446850211		
Patrimonio Netto (Mln)	68,62 EUR				

(31/12/2025)