

# BNP Paribas Funds - Emerging Markets Environmental Solutions I Cap

## Categoria Morningstar™

Azionari Settore Ecologia

## Benchmark Morningstar

Morningstar Global Target Market

Exposure NR USD

Usato nel Report

## Benchmark Dichiarato

MSCI EM NR USD

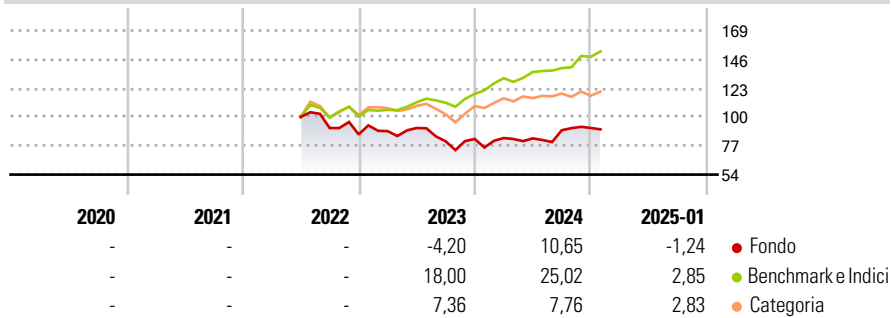
## Morningstar Rating™

Senza rating

### Obiettivo d'Investimento Dichiarato

Increase the value of its assets over the medium term by investing primarily in companies engaging in climate solutions across emerging markets.

### Rendimenti



### Misure di Rischio

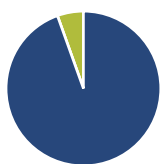
3Y Alpha	-	3Y Sharpe Ratio	-
3Y Beta	-	3Y Std Dev	-
3Y R-Squared	-	3Y Risk	-
3Y Info Ratio	-	5Y Risk	-
3Y Tracking Error	-	10Y Risk	-

Basati su Morningstar Global Target Market Exposure NR USD (dove applicabile)

Rend. Cumulati %	Fondo	Bmk	Cat	Rendimenti Trimestrali %	Q1	Q2	Q3	Q4
3-Mesi	-3,76	9,06	2,23	2025	-	-	-	-
6-Mesi	13,85	16,12	6,30	2024	0,90	-0,36	7,87	2,04
1-Anno	17,48	23,21	11,03	2023	3,04	2,82	-11,65	2,34
3-Anni Ann.ti	-	-	-	2022	-	-	-8,84	-5,59
5-Anni Ann.ti	-	-	-	2021	-	-	-	-
10-Anni Ann.ti	-	-	-					

Rendimenti aggiornati al 04/02/2025

### Portafoglio 31/12/2024



Asset Allocation %	Netta
Azioni	94,54
Obbligazioni	0,00
Liquidità	5,46
Altro	0,00

### Style Box

#### Azionaria

Style	Value	Blend	Growth
Large			
Mid			
Small			

Capitalizzazione

media di mercato

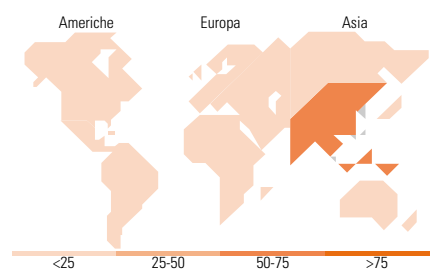
Ave Mkt Cap USD

### Mkt Cap %

Fondo	Fondo
Giant	23,73
Large	36,60
Medium	28,26
Small	9,66
Micro	1,76

Capitalizzazione media di mercato

Ave Mkt Cap USD 8.368,25



### Titoli principali

Nome	Settore	%
Taiwan Semiconductor...		8,97
BNP Paribas InstiCash USD 1D...		5,46
Gravita India Ltd		4,32
Waaree Energies Ltd		3,83
Contemporary Amperex...		3,80
Huaming Power Equipment Co...		3,80
Sinbon Electronics Co Ltd		3,52
BYD Co Ltd Class H		3,50
Zhuzhou CRRC Times Electric...		2,92
Hyundai Motor Co		2,80
% Primi 10 Titoli sul Patrimonio		42,93
Numero Complessivo di Titoli Azionari		54
Numero Complessivo di Titoli Obbligazionari		0

### Distribuzione Settoriale %

Distribuzione Settoriale %	Fondo
<b>Ciclico</b>	<b>20,88</b>
Materie Prime	9,15
Beni di Consumo Ciclici	11,73
Finanza	-
Immobiliare	-
<b>Sensibile</b>	<b>65,68</b>
Telecomunicazioni	-
Energia	-
Beni Industriali	38,16
Tecnologia	27,51
<b>Difensivo</b>	<b>13,44</b>
Beni Difensivi	-
Salute	-
Servizi di Pubblica Utilità	13,44

### Ripartizione Geografica %

Ripartizione Geografica %	Fondo
<b>America</b>	<b>14,19</b>
Stati Uniti	1,74
Canada	0,00
America Latina e Centrale	12,45
<b>Europa</b>	<b>4,42</b>
Regno Unito	2,87
Europa Occidentale - Euro	1,04
Europa Occidentale - Non Euro	0,00
Europa dell'Est	0,00
Africa	0,51
Medio Oriente	0,00
<b>Asia</b>	<b>81,39</b>
Giappone	0,00
Australasia	0,00
Asia - Paesi Sviluppati	24,01
Asia - Emergente	57,38

### Anagrafica

Società di Gestione	BNP Paribas Asset Management Luxembourg	Patrimonio Classe (Mln)	0,00 USD	Investimento Min. Ingresso	-
Telefono	+352 2646 3017	Domicilio	LUSSEMBURGO	Investimento Min. Successivo	-
Web	www.bnpparibas-am.com	Valuta del Fondo	USD	T.E.R.	-
Data di Partenza	28/06/2022	UCITS	Si	Spese correnti	1,11%
Nome del Gestore	-	Inc/Acc	Acc	Commissione di incentivo	-
Data Inizio Gestione	28/06/2022	ISIN	LU2443797456		
NAV (04/02/2025)	USD 87,21				
Patrimonio Netto (Mln)	90,69 USD				

(31/12/2024)