

# FF - Japan Equity ESG Fund A-Acc-SGD

## Categoria Morningstar™

Azionari Altri Settori

## Benchmark Morningstar

Not Categorized  
Usato nel Report

## Benchmark Dichiarato

TOPIX TR JPY

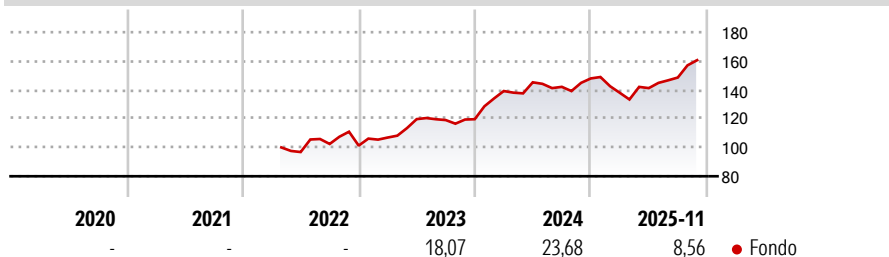
## Morningstar Rating™

Senza rating

### Obiettivo d'Investimento Dichiarato

Obiettivo dei comparti azionari è di offrire agli investitori una crescita del capitale a lungo termine per mezzo di portafogli di titoli diversificati e gestiti attivamente. Il reddito per questi comparti si prevede basso. Il fondo investe in via principale in titoli azionari giapponesi.

### Rendimenti



### Misure di Rischio

3Y Alpha	-	3Y Sharpe Ratio	-
3Y Beta	-	3Y Std Dev	11,82
3Y R-Squared	-	3Y Risk	-
3Y Info Ratio	-	5Y Risk	-
3Y Tracking Error	-	10Y Risk	-

### Rend. Cumulati %

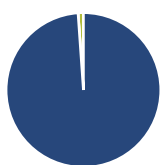
Periodo	Fondo
3-Mesi	7,37
6-Mesi	13,10
1-Anno	11,65
3-Anni Ann.ti	13,14
5-Anni Ann.ti	-
10-Anni Ann.ti	-

Rendimenti aggiornati al 28/11/2025

### Rendimenti

Periodo	Q1	Q2	Q3	Q4
<b>Trimestrali %</b>				
2025	-6,74	2,35	5,21	-
2024	16,36	4,36	-2,18	4,12
2023	5,51	11,97	-0,54	0,48
2022	-	-	5,80	-1,12
2021	-	-	-	-

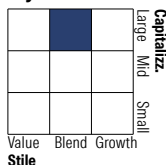
### Portafoglio 31/10/2025



#### Asset Allocation %

Azioni	98,89
Obbligazioni	0,00
Liquidità	1,11
Altro	0,00

#### Style Box Azionaria

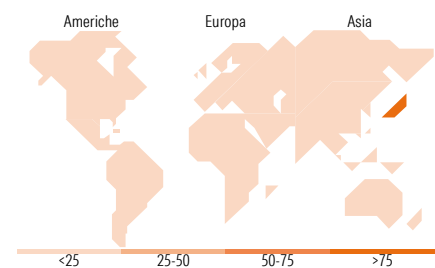


#### Mkt Cap %

Category	Fondo
Giant	52,77
Large	17,81
Medium	23,40
Small	6,02
Micro	0,00

#### Capitalizzazione media di mercato

Ave Mkt Cap JPY	4.517.126,23
-----------------	--------------



### Titoli principali

Nome	Settore	%
Mitsubishi UFJ Financial...	Finanza	7,28
Hitachi Ltd	Industria	6,95
Sony Group Corp	Industria	5,80
Toyota Motor Corp	Industria	4,88
Fujitsu Ltd	Tecnologia	4,09
Sumitomo Mitsui Financial...	Finanza	4,07
Kajima Corp	Industria	3,81
Tokio Marine Holdings Inc	Assicurazione	3,51
ITOCHU Corp	Industria	3,48
Keyence Corp	Industria	2,80
% Primi 10 Titoli sul Patrimonio		46,67
Numero Complessivo di Titoli Azionari		51
Numero Complessivo di Titoli Obbligazionari		0

### Distribuzione Settoriale %

Settore	Fondo
<b>Ciclico</b>	<b>37,20</b>
Materie Prime	6,39
Beni di Consumo Ciclici	9,79
Finanza	19,22
Immobiliare	1,80
<b>Sensibile</b>	<b>50,17</b>
Telecomunicazioni	5,97
Energia	-
Beni Industriali	22,46
Tecnologia	21,74
<b>Difensivo</b>	<b>12,63</b>
Beni Difensivi	8,85
Salute	3,78
Servizi di Pubblica Utilità	-

### Ripartizione Geografica %

Regione	Fondo
<b>America</b>	<b>0,00</b>
Stati Uniti	0,00
Canada	0,00
America Latina e Centrale	0,00
<b>Europa</b>	<b>0,00</b>
Regno Unito	0,00
Europa Occidentale - Euro	0,00
Europa Occidentale - Non Euro	0,00
Europa dell'Est	0,00
Africa	0,00
Medio Oriente	0,00
<b>Asia</b>	<b>100,00</b>
Giappone	100,00
Australasia	0,00
Asia - Paesi Sviluppati	0,00
Asia - Emergente	0,00

### Anagrafica

Società di Gestione	Fidelity (FIL Inv Mgmt (Lux) S.A.)	Patrimonio Classe (Mln)	0,19 SGD	Investimento Min. Ingresso	2.500 SGD
Telefono	+ 352 250 404 2400	Domicilio	LUSSEMBURGO	Investimento Min. Successivo	1.000 SGD
Web	www.fidelity-international.com	Valuta del Fondo	SGD	T.E.R.	1,92%
Data di Partenza	27/04/2022	UCITS	Si	Spese correnti	1,92%
Nome del Gestore	-	Inc/Acc	Acc	Commissione di incentivo	-
Data Inizio Gestione	01/01/2023	ISIN	LU2456868384		
NAV (28/11/2025)	SGD 1,70				
Patrimonio Netto (Mln)	47.876,18 JPY				

(31/10/2025)