

# AMSelect - JP Morgan Global Equity Emerging Privilege USD Acc

**Categoria Morningstar™**

Azionari Paesi Emergenti

**Benchmark Morningstar**

Morningstar Emerging Markets Target

Market Exposure NR USD

Usato nel Report

**Benchmark Dichiarato**

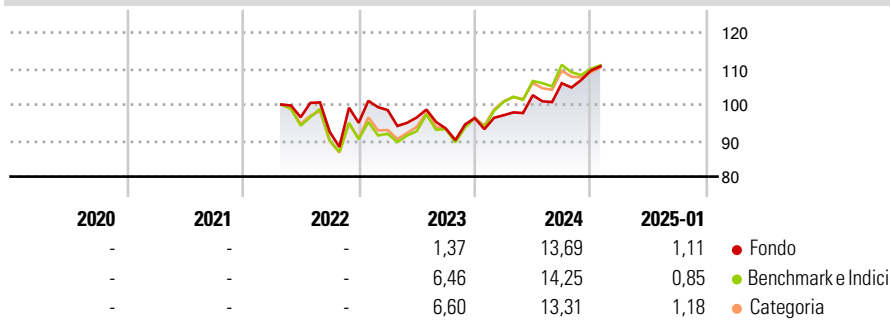
MSCI EM NR USD

**Morningstar Rating™**

Senza rating

**Obiettivo d'Investimento Dichiarato**

To increase the value of the fund's assets through investment growth.

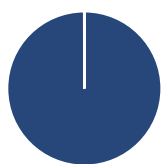
**Rendimenti**

**Misure di Rischio**

3Y Alpha	-	3Y Sharpe Ratio	-
3Y Beta	-	3Y Std Dev	-
3Y R-Squared	-	3Y Risk	-
3Y Info Ratio	-	5Y Risk	-
3Y Tracking Error	-	10Y Risk	-

Basati su Morningstar Emerging Markets Target Market Exposure NR USD (dove applicabile)

Rend. Cumulati %	Fondo	Bmk	Cat	Rendimenti Trimestrali %	Q1	Q2	Q3	Q4
3-Mesi	4,33	1,34	2,26	2025	-	-	-	-
6-Mesi	12,55	7,87	9,03	2024	0,83	5,70	3,26	3,30
1-Anno	15,86	16,27	15,96	2023	3,71	-2,10	-3,15	3,09
3-Anni Ann.ti	-	-	-	2022	-	-	-4,21	2,72
5-Anni Ann.ti	-	-	-	2021	-	-	-	-
10-Anni Ann.ti	-	-	-					

Rendimenti aggiornati al 03/02/2025

**Portafoglio 31/12/2024**


Asset Allocation %	Netta
● Azioni	100,03
● Obbligazioni	0,00
● Liquidità	-0,03
● Altro	0,00

**Style Box**
**Azionaria**

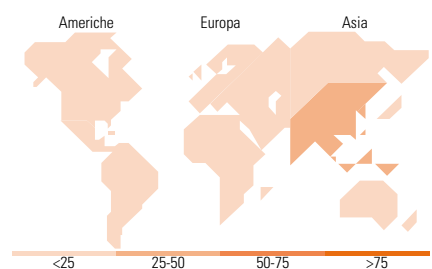

Value Blend Growth  
Style

**Mkt Cap %**

Giant	52,30
Large	33,63
Medium	9,66
Small	3,55
Micro	0,86

**Capitalizzazione media di mercato**

Ave Mkt Cap USD	37.320,48
-----------------	-----------


**Titoli principali**

Nome	Settore	%
Tencent Holdings Ltd	📱	7,75
Taiwan Semiconductor...	📱	6,64
Taiwan Semiconductor...	📱	3,30
HDFC Bank Ltd ADR	🏦	2,74
Delta Electronics Inc	📱	2,71
PT Bank Central Asia Tbk	🏦	2,50
Accton Technology Corp	📱	2,43
Banco Bilbao Vizcaya...	🏦	2,41
Yum China Holdings Inc	🍔	2,38
Midea Group Co Ltd Class A	🏠	2,36
% Primi 10 Titoli sul Patrimonio		35,22
Numero Complessivo di Titoli Azionari		64
Numero Complessivo di Titoli Obbligazionari		0

**Distribuzione Settoriale %**

	Fondo
<b>Ciclico</b>	<b>37,94</b>
🏠 Materie Prime	-
🍔 Beni di Consumo Ciclici	14,07
🏦 Finanza	22,48
🏠 Immobiliare	1,38
<b>Sensibile</b>	<b>49,71</b>
📱 Telecomunicazioni	12,15
🏠 Energia	-
🏠 Beni Industriali	5,29
📱 Tecnologia	32,27
<b>Difensivo</b>	<b>12,35</b>
🏠 Beni Difensivi	8,95
🏠 Salute	3,40
💡 Servizi di Pubblica Utilità	-

**Ripartizione Geografica %**

	Fondo
<b>America</b>	<b>15,61</b>
Stati Uniti	5,16
Canada	0,00
America Latina e Centrale	10,45
<b>Europa</b>	<b>9,69</b>
Regno Unito	0,00
Europa Occidentale - Euro	4,38
Europa Occidentale - Non Euro	0,00
Europa dell'Est	0,97
Africa	4,34
Medio Oriente	0,00
<b>Asia</b>	<b>74,70</b>
Giappone	0,00
Australasia	0,00
Asia - Paesi Sviluppati	30,33
Asia - Emergente	44,37

**Anagrafica**

Società di Gestione	BNP Paribas Asset Management Luxembourg	Patrimonio Classe (Mln)	0,97 USD	Investimento Min. Ingresso	-
Telefono	+352 2646 3017	(03/02/2025)		Investimento Min. Successivo	-
Web	www.bnpparibas-am.com	Domicilio	LUSSEMBURGO	T.E.R.	0,84%
Data di Partenza	25/04/2022	Valuta del Fondo	USD	Spese correnti	0,91%
Nome del Gestore	-	UCITS	Si	Commissione di incentivo	-
Data Inizio Gestione	25/04/2022	Inc/Acc	Acc		
NAV (03/02/2025)	USD 108,52	ISIN	LU2412113552		
Patrimonio Netto (Mln)	256,61 USD				

(31/12/2024)