

# AMSelect - JP Morgan Global Equity Emerging I USD Acc

## Categoria Morningstar™

Azionari Paesi Emergenti

## Benchmark Morningstar

Morningstar Emerging Markets Target

Market Exposure NR USD

Usato nel Report

## Benchmark Dichiarato

MSCI EM NR USD

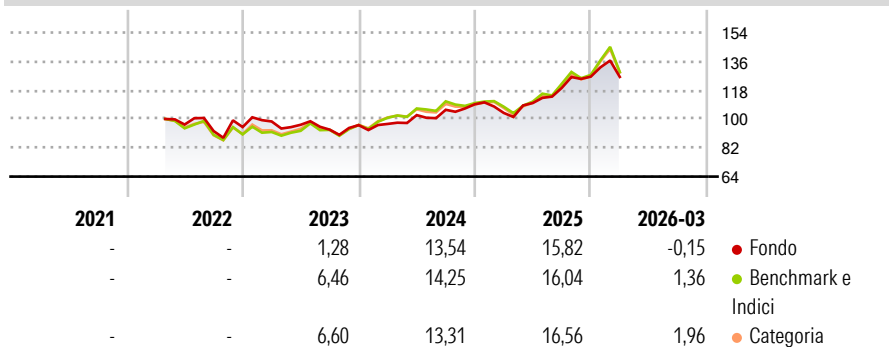
## Morningstar Rating™

★★

### Obiettivo d'Investimento Dichiarato

The fund seeks to increase the value of the fund's assets through investment growth.

### Rendimenti



### Misure di Rischio

3Y Alpha	-1,68	3Y Sharpe Ratio	0,52
3Y Beta	0,82	3Y Std Dev	11,50
3Y R-Squared	87,54	3Y Risk	Basso
3Y Info Ratio	-0,64	5Y Risk	-
3Y Tracking Error	5,47	10Y Risk	-

Basati su Morningstar Emerging Markets Target Market Exposure NR USD (dove applicabile)

### Rend. Cumulati %

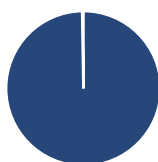
	Fondo	Bnk	Cat
3-Mesi	6,64	6,38	6,62
6-Mesi	11,87	12,35	13,62
1-Anno	39,90	40,23	41,55
3-Anni Ann.ti	14,51	17,52	16,91
5-Anni Ann.ti	-	-	-
10-Anni Ann.ti	-	-	-

Rendimenti aggiornati al 29/04/2026

### Rendimenti

	Q1	Q2	Q3	Q4
2026	-0,15	-	-	-
2025	-4,93	5,93	8,60	5,89
2024	0,78	5,68	3,23	3,26
2023	3,69	-2,11	-3,18	3,05
2022	-	-	-4,21	2,72

### Portafoglio 31/03/2026



#### Asset Allocation %

- Azioni
- Obbligazioni
- Liquidità
- Altro

#### Netta

100,26
0,00
-0,26
0,00

#### Style Box Azionaria

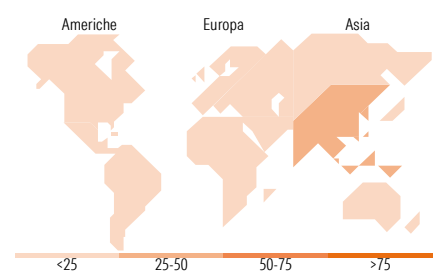


#### Mkt Cap %

Giant	61,64
Large	30,35
Medium	7,20
Small	0,81
Micro	0,00

#### Capitalizzazione media di mercato

Ave Mkt Cap USD	60.600,0
	7



### Titoli principali

Nome	Settore	%
Taiwan Semiconductor...	10,01	
SK Hynix Inc	7,75	
Tencent Holdings Ltd	6,30	
Accton Technology Corp	3,11	
Delta Electronics Inc	2,74	
Itau Unibanco Holding SA...	2,52	
PT Bank Central Asia Tbk	2,26	
Firststrand Ltd	1,97	
Al Rajhi Bank	1,94	
HDFC Bank Ltd ADR	1,80	
% Primi 10 Titoli sul Patrimonio	40,38	
Numero Complessivo di Titoli Azionari	68	
Numero Complessivo di Titoli Obbligazionari	0	

### Distribuzione Settoriale %

	Fondo
<b>Ciclico</b>	<b>40,93</b>
Materie Prime	-
Beni di Consumo Ciclici	12,74
Finanza	26,84
Immobiliare	1,34
<b>Sensibile</b>	<b>51,57</b>
Telecomunicazioni	10,69
Energia	-
Beni Industriali	4,32
Tecnologia	36,57
<b>Difensivo</b>	<b>7,50</b>
Beni Difensivi	4,35
Salute	3,14
Servizi di Pubblica Utilità	-

### Ripartizione Geografica %

	Fondo
<b>America</b>	<b>13,33</b>
Stati Uniti	0,80
Canada	0,00
America Latina e Centrale	12,53
<b>Europa</b>	<b>10,36</b>
Regno Unito	0,00
Europa Occidentale - Euro	4,11
Europa Occidentale - Non Euro	0,00
Europa dell'Est	0,00
Africa	3,76
Medio Oriente	2,50
<b>Asia</b>	<b>76,31</b>
Giappone	0,00
Australasia	0,00
Asia - Paesi Sviluppati	39,40
Asia - Emergente	36,90

### Anagrafica

Società di Gestione	BNP Paribas Asset Management Luxembourg	Patrimonio Classe (Mln)	0,00 USD	Investimento Min. Ingresso	-	
Telefono	+352 2646 3017	(29/04/2026)	Domicilio	LUSSEMBURGO	Investimento Min. Successivo	-
Web	www.bnpparibas-am.com	Valuta del Fondo	USD	T.E.R.	-	
Data di Partenza	25/04/2022	UCITS	Si	Spese correnti	0,80%	
Nome del Gestore	-	Inc/Acc	Acc	Commissione di incentivo	-	
Data Inizio Gestione	25/04/2022	ISIN	LU2412113636			
NAV (29/04/2026)	USD 158,96					

# AMSelect - JP Morgan Global Equity Emerging I USD Acc

Patrimonio Netto (Mln) 339,61 USD

(31/03/2026)