

AMSelect - Robeco Global Equity Emerging Privilege USD Acc

Categoria Morningstar™

Azionari Paesi Emergenti

Benchmark Morningstar

Morningstar Emerging Markets Target

Market Exposure NR USD

Usato nel Report

Benchmark Dichiarato

MSCI EM NR USD

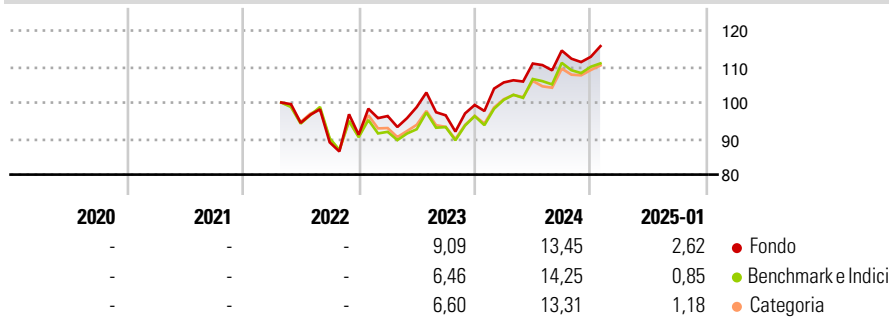
Morningstar Rating™

Senza rating

Obiettivo d'Investimento Dichiarato

Increase the value of its assets through investment growth.

Rendimenti



Misure di Rischio

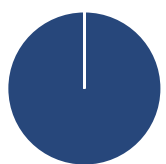
3Y Alpha	-	3Y Sharpe Ratio	-
3Y Beta	-	3Y Std Dev	-
3Y R-Squared	-	3Y Risk	-
3Y Info Ratio	-	5Y Risk	-
3Y Tracking Error	-	10Y Risk	-

Basati su Morningstar Emerging Markets Target Market Exposure NR USD (dove applicabile)

Rend. Cumulati %	Fondo	Bmk	Cat	Rendimenti Trimestrali %	Q1	Q2	Q3	Q4
3-Mesi	2,26	1,34	2,26	2025	-	-	-	-
6-Mesi	9,17	7,87	9,03	2024	6,28	4,97	3,26	-1,52
1-Anno	15,08	16,27	15,96	2023	5,71	2,57	-2,31	2,99
3-Anni Ann.ti	-	-	-	2022	-	-	-5,73	2,37
5-Anni Ann.ti	-	-	-	2021	-	-	-	-
10-Anni Ann.ti	-	-	-					

Rendimenti aggiornati al 03/02/2025

Portafoglio 31/12/2024



Asset Allocation %	Netta
Azioni	100,00
Obbligazioni	0,00
Liquidità	0,00
Altro	0,00

Style Box

Azionaria

Capitalizz.	Value	Blend	Growth
Large			
Mid			
Small			

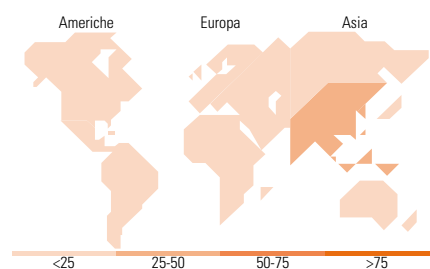
Style

Mkt Cap %

Fondo	Fondo
Giant	62,25
Large	22,88
Medium	14,19
Small	0,68
Micro	0,00

Capitalizzazione media di mercato

Fondo	Fondo
Ave Mkt Cap USD	45.338,88



Titoli principali

Nome	Settore	%
Taiwan Semiconductor...		9,83
Infosys Ltd ADR		6,58
ICICI Bank Ltd ADR		5,60
Naspers Ltd Class N		4,15
Alibaba Group Holding Ltd...		3,96
Samsung Electronics Co Ltd		3,35
Tencent Holdings Ltd		2,99
Mahindra & Mahindra Ltd DR		2,66
Emaar Properties PJSC		2,30
Ping An Insurance (Group)...		2,20
% Primi 10 Titoli sul Patrimonio		43,61
Numero Complessivo di Titoli Azionari		80
Numero Complessivo di Titoli Obbligazionari		0

Distribuzione Settoriale %

Fondo	Fondo
Ciclico	50,47
Materie Prime	2,11
Beni di Consumo Ciclici	18,03
Finanza	24,99
Immobiliare	5,35
Sensibile	45,79
Telecomunicazioni	11,79
Energia	-
Beni Industriali	2,45
Tecnologia	31,56
Difensivo	3,73
Beni Difensivi	1,39
Salute	0,74
Servizi di Pubblica Utilità	1,60

Ripartizione Geografica %

Fondo	Fondo
America	6,96
Stati Uniti	0,00
Canada	0,00
America Latina e Centrale	6,96
Europa	15,58
Regno Unito	0,00
Europa Occidentale - Euro	2,49
Europa Occidentale - Non Euro	0,00
Europa dell'Est	2,84
Africa	6,44
Medio Oriente	3,81
Asia	77,46
Giappone	0,00
Australasia	0,00
Asia - Paesi Sviluppati	30,93
Asia - Emergente	46,53

Anagrafica

Società di Gestione	BNP Paribas Asset Management Luxembourg	Patrimonio Classe (Mln)	42,66 USD	Investimento Min. Ingresso	-
Telefono	+352 2646 3017	(03/02/2025)		Investimento Min. Successivo	-
Web	www.bnpparibas-am.com	Domicilio	LUSSEMBURGO	T.E.R.	0,80%
Data di Partenza	25/04/2022	Valuta del Fondo	USD	Spese correnti	0,91%
Nome del Gestore	-	UCITS	Si	Commissione di incentivo	-
Data Inizio Gestione	25/04/2022	Inc/Acc	Acc		
NAV (03/02/2025)	USD 114,63	ISIN	LU2412115094		
Patrimonio Netto (Mln)	533,16 USD				

(31/12/2024)