

AMSelect - JP Morgan Global Equity Emerging Classic USD Inc

Categoria Morningstar™

Azionari Paesi Emergenti

Benchmark Morningstar

Morningstar Emerging Markets Target

Market Exposure NR USD

Usato nel Report

Benchmark Dichiarato

MSCI EM NR USD

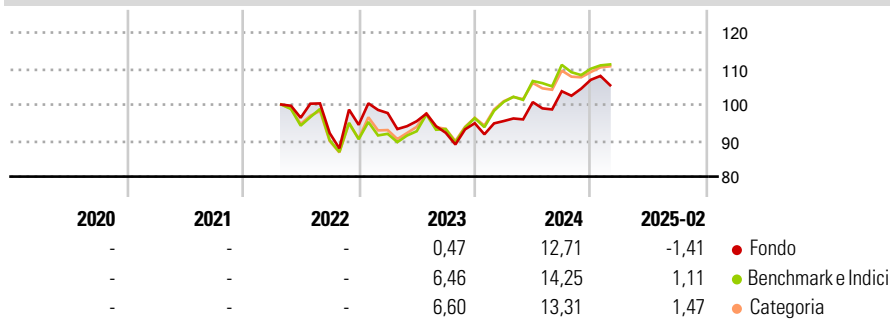
Morningstar Rating™

Senza rating

Obiettivo d'Investimento Dichiarato

To increase the value of the fund's assets through investment growth.

Rendimenti



Misure di Rischio

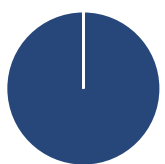
3Y Alpha	-	3Y Sharpe Ratio	-
3Y Beta	-	3Y Std Dev	-
3Y R-Squared	-	3Y Risk	-
3Y Info Ratio	-	5Y Risk	-
3Y Tracking Error	-	10Y Risk	-

Basati su Morningstar Emerging Markets Target Market Exposure NR USD (dove applicabile)

Rend. Cumulati %	Fondo	Bmk	Cat	Rendimenti Trimestrali %	Q1	Q2	Q3	Q4
3-Mesi	-7,87	-4,17	-4,77	2025	-	-	-	-
6-Mesi	4,49	5,00	4,45	2024	0,64	5,50	3,00	3,06
1-Anno	5,32	8,02	6,32	2023	3,45	-2,31	-3,38	2,89
3-Anni Ann.ti	-	-	-	2022	-	-	-4,43	2,49
5-Anni Ann.ti	-	-	-	2021	-	-	-	-
10-Anni Ann.ti	-	-	-					

Rendimenti aggiornati al 11/03/2025

Portafoglio 31/01/2025



Asset Allocation %	Netta
● Azioni	100,02
● Obbligazioni	0,00
● Liquidità	-0,02
● Altro	0,00

Style Box

Azionaria

Style	Value	Blend	Growth
Large			
Mid			
Small			

Capitalizzazione

Value Blend Growth

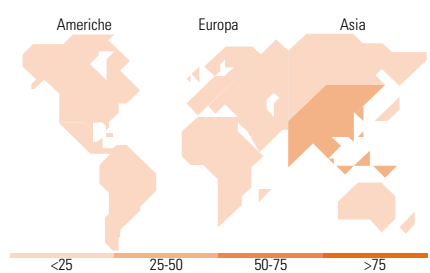
Style

Mkt Cap %

Fondo	Fondo
Giant	52,67
Large	32,72
Medium	11,05
Small	3,56
Micro	0,00

Capitalizzazione media di mercato

Fondo	Fondo
Ave Mkt Cap USD	38.197,08



Titoli principali

Nome	Settore	%
Tencent Holdings Ltd		7,43
Taiwan Semiconductor...		6,99
Banco Bilbao Vizcaya...		2,78
Taiwan Semiconductor...		2,75
Delta Electronics Inc		2,72
HDFC Bank Ltd ADR		2,57
PT Bank Central Asia Tbk		2,39
Wal - Mart de Mexico SAB de CV		2,32
Midea Group Co Ltd Class A		2,30
Itau Unibanco Holding SA...		2,24
% Primi 10 Titoli sul Patrimonio		34,50
Numero Complessivo di Titoli Azionari		63
Numero Complessivo di Titoli Obbligazionari		0

Distribuzione Settoriale %

Distribuzione Settoriale %	Fondo
Ciclico	38,11
Materie Prime	-
Beni di Consumo Ciclici	13,44
Finanza	23,25
Immobiliare	1,41
Sensibile	48,72
Telecomunicazioni	12,03
Energia	-
Beni Industriali	5,21
Tecnologia	31,48
Difensivo	13,17
Beni Difensivi	9,16
Salute	4,02
Servizi di Pubblica Utilità	-

Ripartizione Geografica %

Ripartizione Geografica %	Fondo
America	17,14
Stati Uniti	4,37
Canada	0,00
America Latina e Centrale	12,77
Europa	10,00
Regno Unito	0,00
Europa Occidentale - Euro	4,80
Europa Occidentale - Non Euro	0,00
Europa dell'Est	0,98
Africa	4,22
Medio Oriente	0,00
Asia	72,86
Giappone	0,00
Australasia	0,00
Asia - Paesi Sviluppati	29,75
Asia - Emergente	43,10

Anagrafica

Società di Gestione	BNP Paribas Asset Management Luxembourg	Patrimonio Classe (Mln)	0,00 USD	Investimento Min. Ingresso	-
Telefono	+352 2646 3017	(11/03/2025)		Investimento Min. Successivo	-
Web	www.bnpparibas-am.com	Domicilio	LUSSEMBURGO	T.E.R.	1,69%
Data di Partenza	25/04/2022	Valuta del Fondo	USD	Spese correnti	1,70%
Nome del Gestore	-	UCITS	Si	Commissione di incentivo	-
Data Inizio Gestione	25/04/2022	Inc/Acc	Inc		
NAV (11/03/2025)	USD 99,48	ISIN	LU2441569675		
Patrimonio Netto (Mln)	260,15 USD				

(31/01/2025)

© 2025 Morningstar Italia. Tutti i diritti sono riservati. Le informazioni qui contenute: (1) sono proprietà di Morningstar, (2) non possono essere copiate, (3) non costituiscono consiglio di investimento; (4) sono fornite con scopi informativi; (5) sono ritenute attendibili da Morningstar che, pertanto, ne garantisce il maggior grado di accuratezza e completezza possibile, fatto salvo il caso in cui queste Le siano state fornite in modo errato e/o non completo dalle relative società prodotte; (6) sono estratte dai dati del fondo disponibili e riferiti a date temporali diverse. Morningstar non è responsabile per qualunque danno o perdita derivante da qualunque uso delle informazioni e chi visiona tali informazioni sarà responsabile dell'uso che andrà a farne. Non vi è naturalmente garanzia alcuna che i risultati del passato trovino un riscontro nel futuro.