

# AMSelect - JP Morgan Global Equity Emerging Privilege USD Inc

## Categoria Morningstar™

Azionari Paesi Emergenti

## Benchmark Morningstar

Morningstar Emerging Markets Target

Market Exposure NR USD

Usato nel Report

## Benchmark Dichiarato

MSCI EM NR USD

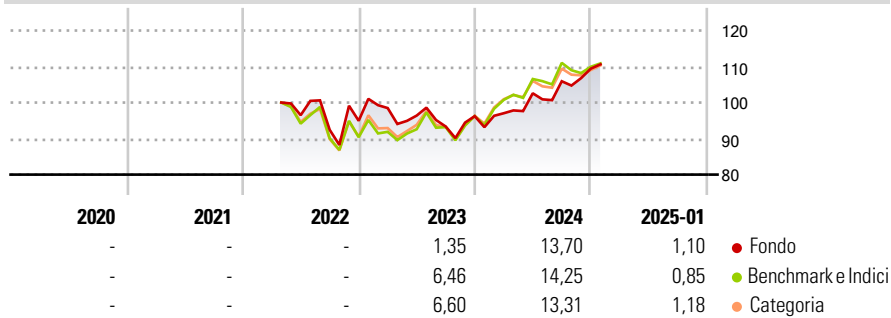
## Morningstar Rating™

Senza rating

### Obiettivo d'Investimento Dichiarato

To increase the value of the fund's assets through investment growth.

### Rendimenti



### Misure di Rischio

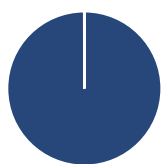
3Y Alpha	-	3Y Sharpe Ratio	-
3Y Beta	-	3Y Std Dev	-
3Y R-Squared	-	3Y Risk	-
3Y Info Ratio	-	5Y Risk	-
3Y Tracking Error	-	10Y Risk	-

Basati su Morningstar Emerging Markets Target Market Exposure NR USD (dove applicabile)

Rend. Cumulati %	Fondo	Bmk	Cat	Rendimenti Trimestrali %	Q1	Q2	Q3	Q4
3-Mesi	4,31	1,34	2,26	2025	-	-	-	-
6-Mesi	12,54	7,87	9,03	2024	0,84	5,71	3,26	3,30
1-Anno	15,85	16,27	15,96	2023	3,71	-2,11	-3,16	3,09
3-Anni Ann.ti	-	-	-	2022	-	-	-4,21	2,72
5-Anni Ann.ti	-	-	-	2021	-	-	-	-
10-Anni Ann.ti	-	-	-					

Rendimenti aggiornati al 03/02/2025

### Portafoglio 31/12/2024



Asset Allocation %	Netta
Azioni	100,03
Obbligazioni	0,00
Liquidità	-0,03
Altro	0,00

### Style Box

#### Azionaria

Capitalizz.	Value	Blend	Growth
Large			
Mid			
Small			

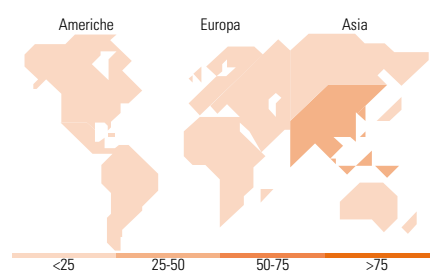
Style

### Mkt Cap %

Fondo	Fondo
Giant	52,30
Large	33,63
Medium	9,66
Small	3,55
Micro	0,86

### Capitalizzazione media di mercato

Fondo	Fondo
Ave Mkt Cap USD	37.320,48



### Titoli principali

Nome	Settore	%
Tencent Holdings Ltd		7,75
Taiwan Semiconductor...		6,64
Taiwan Semiconductor...		3,30
HDFC Bank Ltd ADR		2,74
Delta Electronics Inc		2,71
PT Bank Central Asia Tbk		2,50
Accton Technology Corp		2,43
Banco Bilbao Vizcaya...		2,41
Yum China Holdings Inc		2,38
Midea Group Co Ltd Class A		2,36
% Primi 10 Titoli sul Patrimonio		35,22
Numero Complessivo di Titoli Azionari		64
Numero Complessivo di Titoli Obbligazionari		0

### Distribuzione Settoriale %

Fondo	Fondo
<b>Ciclico</b>	<b>37,94</b>
Materie Prime	-
Beni di Consumo Ciclici	14,07
Finanza	22,48
Immobiliare	1,38
<b>Sensibile</b>	<b>49,71</b>
Telecomunicazioni	12,15
Energia	-
Beni Industriali	5,29
Tecnologia	32,27
<b>Difensivo</b>	<b>12,35</b>
Beni Difensivi	8,95
Salute	3,40
Servizi di Pubblica Utilità	-

### Ripartizione Geografica %

Fondo	Fondo
<b>America</b>	<b>15,61</b>
Stati Uniti	5,16
Canada	0,00
America Latina e Centrale	10,45
<b>Europa</b>	<b>9,69</b>
Regno Unito	0,00
Europa Occidentale - Euro	4,38
Europa Occidentale - Non Euro	0,00
Europa dell'Est	0,97
Africa	4,34
Medio Oriente	0,00
<b>Asia</b>	<b>74,70</b>
Giappone	0,00
Australasia	0,00
Asia - Paesi Sviluppati	30,33
Asia - Emergente	44,37

### Anagrafica

Società di Gestione	BNP Paribas Asset Management Luxembourg	Patrimonio Classe (Mln)	0,11 USD	Investimento Min. Ingresso	-
Telefono	+352 2646 3017	(03/02/2025)		Investimento Min. Successivo	-
Web	www.bnpparibas-am.com	Domicilio	LUSSEMBURGO	T.E.R.	0,82%
Data di Partenza	25/04/2022	Valuta del Fondo	USD	Spese correnti	0,81%
Nome del Gestore	-	UCITS	Si	Commissione di incentivo	-
Data Inizio Gestione	25/04/2022	Inc/Acc	Inc		
NAV (03/02/2025)	USD 102,10	ISIN	LU2441569832		
Patrimonio Netto (Mln)	256,61 USD				

(31/12/2024)