

# AMSelect - Robeco Global Equity Emerging Privilege USD Inc

## Categoria Morningstar™

Azionari Paesi Emergenti

## Benchmark Morningstar

Morningstar Emerging Markets Target

Market Exposure NR USD

Usato nel Report

## Benchmark Dichiarato

MSCI EM NR USD

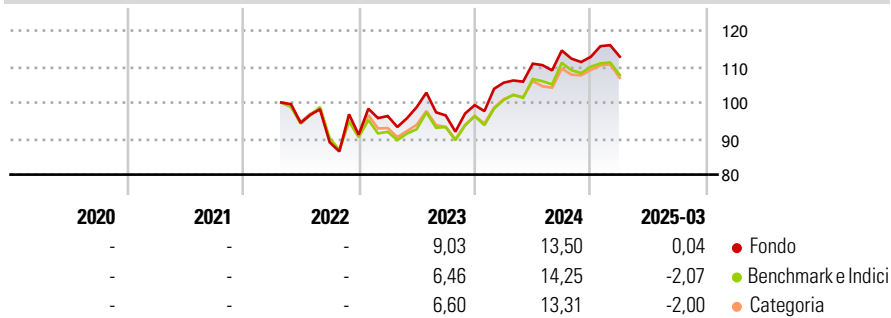
## Morningstar Rating™

Senza rating

### Obiettivo d'Investimento Dichiarato

Increase the value of its assets through investment growth.

### Rendimenti



### Misure di Rischio

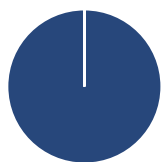
3Y Alpha	-	3Y Sharpe Ratio	-
3Y Beta	-	3Y Std Dev	-
3Y R-Squared	-	3Y Risk	-
3Y Info Ratio	-	5Y Risk	-
3Y Tracking Error	-	10Y Risk	-

Basati su Morningstar Emerging Markets Target Market Exposure NR USD (dove applicabile)

Rend. Cumulati %	Fondo	Bmk	Cat	Rendimenti Trimestrali %	Q1	Q2	Q3	Q4
3-Mesi	-9,43	-10,04	-10,28	2025	0,04	-	-	-
6-Mesi	-10,76	-11,39	-10,99	2024	6,28	5,00	3,30	-1,53
1-Anno	0,07	-0,86	-1,86	2023	5,71	2,56	-2,33	2,97
3-Anni Ann.ti	-	-	-	2022	-	-	-5,73	2,37
5-Anni Ann.ti	-	-	-	2021	-	-	-	-
10-Anni Ann.ti	-	-	-					

Rendimenti aggiornati al 16/04/2025

### Portafoglio 28/02/2025



Asset Allocation %	Netta
Azioni	100,00
Obbligazioni	0,00
Liquidità	0,00
Altro	0,00

### Style Box

#### Azionaria

Capitalizz.	Value	Blend	Growth
Large			
Mid			
Small			

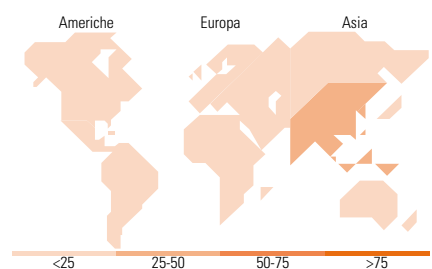
#### Stile

### Mkt Cap %

Fondo	
Giant	61,69
Large	23,17
Medium	14,31
Small	0,83
Micro	0,00

### Capitalizzazione media di mercato

Fondo	
Ave Mkt Cap USD	48.530,88



### Titoli principali

Nome	Settore	%
Taiwan Semiconductor...		10,35
Alibaba Group Holding Ltd...		6,07
ICICI Bank Ltd ADR		5,12
Tencent Holdings Ltd		4,53
Infosys Ltd ADR		3,69
Naspers Ltd Class N		3,50
Samsung Electronics Co Ltd		3,42
SK Hynix Inc		2,38
Ping An Insurance (Group)...		2,18
Emaar Properties PJSC		2,03
% Primi 10 Titoli sul Patrimonio		43,27
Numero Complessivo di Titoli Azionari		81
Numero Complessivo di Titoli Obbligazionari		0

### Distribuzione Settoriale %

Fondo	
<b>Ciclico</b>	<b>53,04</b>
Materie Prime	1,99
Beni di Consumo Ciclici	19,77
Finanza	25,78
Immobiliare	5,50
<b>Sensibile</b>	<b>43,34</b>
Telecomunicazioni	12,26
Energia	-
Beni Industriali	2,15
Tecnologia	28,94
<b>Difensivo</b>	<b>3,62</b>
Beni Difensivi	1,57
Salute	0,51
Servizi di Pubblica Utilità	1,54

### Ripartizione Geografica %

Fondo	
<b>America</b>	<b>6,70</b>
Stati Uniti	0,00
Canada	0,00
America Latina e Centrale	6,70
<b>Europa</b>	<b>16,40</b>
Regno Unito	0,00
Europa Occidentale - Euro	2,88
Europa Occidentale - Non Euro	0,00
Europa dell'Est	3,91
Africa	5,65
Medio Oriente	3,96
<b>Asia</b>	<b>76,90</b>
Giappone	0,00
Australasia	0,00
Asia - Paesi Sviluppati	32,52
Asia - Emergente	44,38

### Anagrafica

Società di Gestione	BNP Paribas Asset Management Luxembourg	Patrimonio Classe (Mln)	2,56 USD	Investimento Min. Ingresso	-
Telefono	+352 2646 3017	Domicilio	LUSSEMBURGO	Investimento Min. Successivo	-
Web	www.bnpparibas-am.com	Valuta del Fondo	USD	T.E.R.	-
Data di Partenza	25/04/2022	UCITS	Si	Spese correnti	0,81%
Nome del Gestore	-	Inc/Acc	Inc	Commissione di incentivo	-
Data Inizio Gestione	25/04/2022	ISIN	LU2441570251		
NAV (16/04/2025)	USD 107,18				
Patrimonio Netto (Mln)	545,04 USD				

(28/02/2025)

© 2025 Morningstar Italia. Tutti i diritti sono riservati. Le informazioni qui contenute: (1) sono proprietà di Morningstar, (2) non possono essere copiate, (3) non costituiscono consiglio di investimento; (4) sono fornite con scopi informativi; (5) sono ritenute attendibili da Morningstar che, pertanto, ne garantisce il maggior grado di accuratezza e completezza possibile, fatto salvo il caso in cui queste Le siano state fornite in modo errato e/o non completo dalle relative società prodotte; (6) sono estratte dai dati del fondo disponibili e riferiti a date temporali diverse. Morningstar non è responsabile per qualunque danno o perdita derivante da qualunque uso delle informazioni e chi visiona tali informazioni sarà responsabile dell'uso che andrà a farne. Non vi è naturalmente garanzia alcuna che i risultati del passato trovino un riscontro nel futuro.