

DWS Invest ESG Mobility EUR FC

Categoria Morningstar™

Azionari Settore Tecnologia

Benchmark Morningstar

Morningstar Global Technology Target

Market Exposure NR USD

Usato nel Report

Benchmark Dichiarato

N/A

Morningstar Rating™

Senza rating

Obiettivo d'Investimento Dichiarato

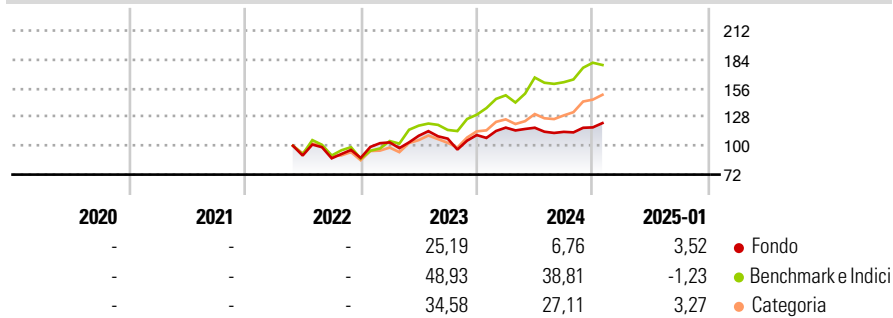
The objective of the investment policy of the sub-fund is to achieve an appreciation as high as possible of capital invested. The sub-fund is actively managed and is not managed in reference to a benchmark. At least 70% of the sub-fund's assets are invested in shares, stock certificates and warrant-linked bonds whose underlying warrants are for securities, participation and dividend-right certificates, and equity warrants of foreign and domestic issuers having their principal business activity in or profiting from the theme "mobility".

Misure di Rischio

3Y Alpha	-	3Y Sharpe Ratio	-
3Y Beta	-	3Y Std Dev	-
3Y R-Squared	-	3Y Risk	-
3Y Info Ratio	-	5Y Risk	-
3Y Tracking Error	-	10Y Risk	-

Basati su Morningstar Global Technology Target Market Exposure NR USD (dove applicabile)

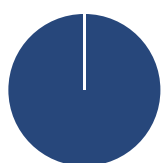
Rendimenti



Rend. Cumulati %	Fondo	Bmk	Cat	Rendimenti Trimestrali %	Q1	Q2	Q3	Q4
3-Mesi	5,52	8,02	10,43	2025	-	-	-	-
6-Mesi	12,51	17,63	22,66	2024	6,53	-0,11	-3,38	3,83
1-Anno	10,32	26,47	26,68	2023	17,07	6,22	-2,53	3,28
3-Anni Ann.ti	-	-	-	2022	-	-	-2,97	0,44
5-Anni Ann.ti	-	-	-	2021	-	-	-	-
10-Anni Ann.ti	-	-	-					

Rendimenti aggiornati al 04/02/2025

Portafoglio 31/12/2024



Asset Allocation %	Netta
● Azioni	100,00
● Obbligazioni	0,00
● Liquidità	0,00
● Altro	0,00

Style Box

Azionaria



Value

Blend

Growth

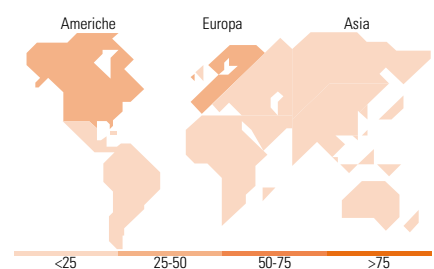
Style

Mkt Cap %

Mkt Cap %	Fondo
Giant	34,29
Large	48,25
Medium	14,29
Small	3,16
Micro	0,00

Capitalizzazione media di mercato

Capitalizzazione media di mercato	Fondo
Ave Mkt Cap EUR	80.760,5



Titoli principali

Nome	Settore	%
NVIDIA Corp	📱	5,74
Taiwan Semiconductor...	📱	3,66
Tesla Inc	🚗	3,01
BYD Co Ltd Class H	🚗	2,71
Booking Holdings Inc	🏨	2,61
Auto Trader Group PLC	📱	2,58
Caterpillar Inc	⚙️	2,36
Toyota Motor Corp	🚗	2,23
DoorDash Inc Ordinary Shares...	📱	2,18
Visa Inc Class A	📱	2,06
% Primi 10 Titoli sul Patrimonio		29,13
Numero Complessivo di Titoli Azionari		69
Numero Complessivo di Titoli Obbligazionari		0

Distribuzione Settoriale %

Distribuzione Settoriale %	Fondo
Ciclico	41,96
🏭 Materie Prime	1,06
🛒 Beni di Consumo Ciclici	38,84
🏠 Finanza	2,06
🏠 Immobiliare	-
Sensibile	58,04
📞 Telecomunicazioni	7,86
⚡ Energia	-
⚙️ Beni Industriali	21,58
💻 Tecnologia	28,60
Difensivo	0,00
🛡️ Beni Difensivi	-
🏥 Salute	-
💡 Servizi di Pubblica Utilità	-

Ripartizione Geografica %

Ripartizione Geografica %	Fondo
America	46,40
Stati Uniti	45,09
Canada	1,32
America Latina e Centrale	0,00
Europa	29,64
Regno Unito	2,58
Europa Occidentale - Euro	22,68
Europa Occidentale - Non Euro	3,38
Europa dell'Est	0,00
Africa	0,00
Medio Oriente	1,01
Asia	23,95
Giappone	9,34
Australasia	0,00
Asia - Paesi Sviluppati	6,77
Asia - Emergente	7,84

Anagrafica

Società di Gestione	DWS Investment S.A.	Patrimonio Classe (Mln)	0,01 EUR	Investimento Min. Ingresso	2.000.000 EUR
Telefono	+352 42101-1	(04/02/2025)		Investimento Min. Successivo	-
Web	www.dws.lu	Domicilio	LUSSEMBURGO	T.E.R.	-
Data di Partenza	16/05/2022	Valuta del Fondo	EUR	Spese correnti	0,91%
Nome del Gestore	-	UCITS	Si	Commissione di incentivo	-
Data Inizio Gestione	-	Inc/Acc	Acc		
NAV (04/02/2025)	EUR 121,81	ISIN	LU2463037544		
Patrimonio Netto (Mln)	7,34 EUR				

(31/12/2024)