

DWS Invest ESG Mobility EUR XC

Categoria Morningstar™

Azionari Settore Tecnologia

Benchmark Morningstar

Morningstar Global Technology Target

Market Exposure NR USD

Usato nel Report

Benchmark Dichiarato

N/A

Morningstar Rating™

Senza rating

Obiettivo d'Investimento Dichiarato

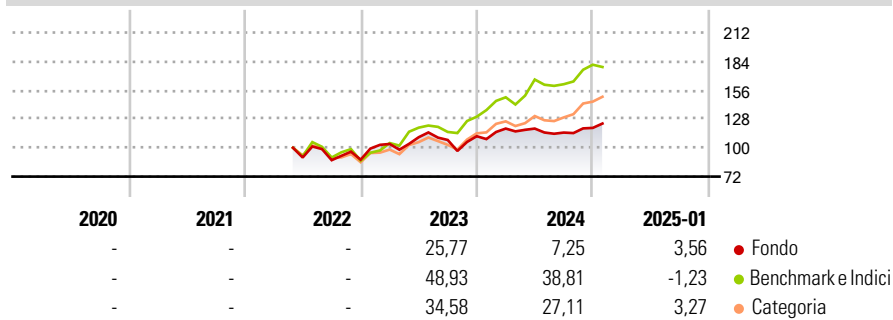
The objective of the investment policy of the sub-fund is to achieve an appreciation as high as possible of capital invested. The sub-fund is actively managed and is not managed in reference to a benchmark. At least 70% of the sub-fund's assets are invested in shares, stock certificates and warrant-linked bonds whose underlying warrants are for securities, participation and dividend-right certificates, and equity warrants of foreign and domestic issuers having their principal business activity in or profiting from the theme "mobility".

Misure di Rischio

| | | | |
|-------------------|---|-----------------|---|
| 3Y Alpha | - | 3Y Sharpe Ratio | - |
| 3Y Beta | - | 3Y Std Dev | - |
| 3Y R-Squared | - | 3Y Risk | - |
| 3Y Info Ratio | - | 5Y Risk | - |
| 3Y Tracking Error | - | 10Y Risk | - |

Basati su Morningstar Global Technology Target Market Exposure NR USD (dove applicabile)

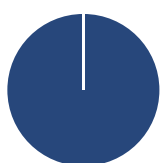
Rendimenti



| Rend. Cumulati % | Fondo | Bmk | Cat | Rendimenti Trimestrali % | Q1 | Q2 | Q3 | Q4 |
|------------------|-------|-------|-------|--------------------------|-------|------|-------|------|
| 3-Mesi | 5,64 | 8,02 | 10,43 | 2025 | - | - | - | - |
| 6-Mesi | 12,76 | 17,63 | 22,66 | 2024 | 6,65 | 0,01 | -3,28 | 3,95 |
| 1-Anno | 10,83 | 26,47 | 26,68 | 2023 | 17,22 | 6,34 | -2,41 | 3,39 |
| 3-Anni Ann.ti | - | - | - | 2022 | - | - | -2,84 | 0,54 |
| 5-Anni Ann.ti | - | - | - | 2021 | - | - | - | - |
| 10-Anni Ann.ti | - | - | - | | | | | |

Rendimenti aggiornati al 04/02/2025

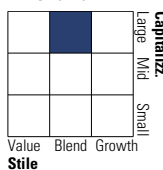
Portafoglio 31/12/2024



| Asset Allocation % | Netta |
|--------------------|--------|
| ● Azioni | 100,00 |
| ● Obbligazioni | 0,00 |
| ● Liquidità | 0,00 |
| ● Altro | 0,00 |

Style Box

Azionaria



Value

Blend

Growth

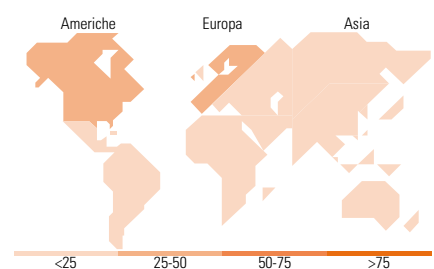
Style

Mkt Cap %

| Mkt Cap % | Fondo |
|-----------|-------|
| Giant | 34,29 |
| Large | 48,25 |
| Medium | 14,29 |
| Small | 3,16 |
| Micro | 0,00 |

Capitalizzazione media di mercato

| Capitalizzazione media di mercato | Fondo |
|-----------------------------------|----------|
| Ave Mkt Cap EUR | 80.760,5 |



Titoli principali

| Nome | Settore | % |
|---|---------|-------|
| NVIDIA Corp | 📱 | 5,74 |
| Taiwan Semiconductor... | 📱 | 3,66 |
| Tesla Inc | 🚗 | 3,01 |
| BYD Co Ltd Class H | 🚗 | 2,71 |
| Booking Holdings Inc | 🏨 | 2,61 |
| Auto Trader Group PLC | 📱 | 2,58 |
| Caterpillar Inc | ⚙️ | 2,36 |
| Toyota Motor Corp | 🚗 | 2,23 |
| DoorDash Inc Ordinary Shares... | 📱 | 2,18 |
| Visa Inc Class A | 📱 | 2,06 |
| % Primi 10 Titoli sul Patrimonio | | 29,13 |
| Numero Complessivo di Titoli Azionari | | 69 |
| Numero Complessivo di Titoli Obbligazionari | | 0 |

Distribuzione Settoriale %

| Distribuzione Settoriale % | Fondo |
|-------------------------------|--------------|
| Ciclico | 41,96 |
| 🏭 Materie Prime | 1,06 |
| 🛒 Beni di Consumo Ciclici | 38,84 |
| 🏠 Finanza | 2,06 |
| 🏠 Immobiliare | - |
| Sensibile | 58,04 |
| 📞 Telecomunicazioni | 7,86 |
| ⚡ Energia | - |
| ⚙️ Beni Industriali | 21,58 |
| 💻 Tecnologia | 28,60 |
| Difensivo | 0,00 |
| 🛡️ Beni Difensivi | - |
| 🏥 Salute | - |
| 💡 Servizi di Pubblica Utilità | - |

Ripartizione Geografica %

| Ripartizione Geografica % | Fondo |
|-------------------------------|--------------|
| America | 46,40 |
| Stati Uniti | 45,09 |
| Canada | 1,32 |
| America Latina e Centrale | 0,00 |
| Europa | 29,64 |
| Regno Unito | 2,58 |
| Europa Occidentale - Euro | 22,68 |
| Europa Occidentale - Non Euro | 3,38 |
| Europa dell'Est | 0,00 |
| Africa | 0,00 |
| Medio Oriente | 1,01 |
| Asia | 23,95 |
| Giappone | 9,34 |
| Australasia | 0,00 |
| Asia - Paesi Sviluppatori | 6,77 |
| Asia - Emergente | 7,84 |

Anagrafica

| | | | | | |
|------------------------|---------------------|-------------------------|--------------|------------------------------|---------------|
| Società di Gestione | DWS Investment S.A. | Patrimonio Classe (Mln) | 7,62 EUR | Investimento Min. Ingresso | 2.000.000 EUR |
| Telefono | +352 42101-1 | (04/02/2025) | | Investimento Min. Successivo | - |
| Web | www.dws.lu | Domicilio | LUSSEMBURGO | T.E.R. | - |
| Data di Partenza | 16/05/2022 | Valuta del Fondo | EUR | Spese correnti | 0,45% |
| Nome del Gestore | - | UCITS | Si | Commissione di incentivo | - |
| Data Inizio Gestione | - | Inc/Acc | Acc | | |
| NAV (04/02/2025) | EUR 123,34 | ISIN | LU2463038195 | | |
| Patrimonio Netto (Mln) | 7,34 EUR | | | | |

(31/12/2024)