

# Neuberger Berman US Small Cap Fund EUR I4 Accumulating Class - Unhedged

## Categoria Morningstar™

Azionari USA Small Cap

## Benchmark Morningstar

Morningstar US Small Cap Extended NR

USD

Usato nel Report

## Benchmark Dichiarato

Russell 2000 TR USD

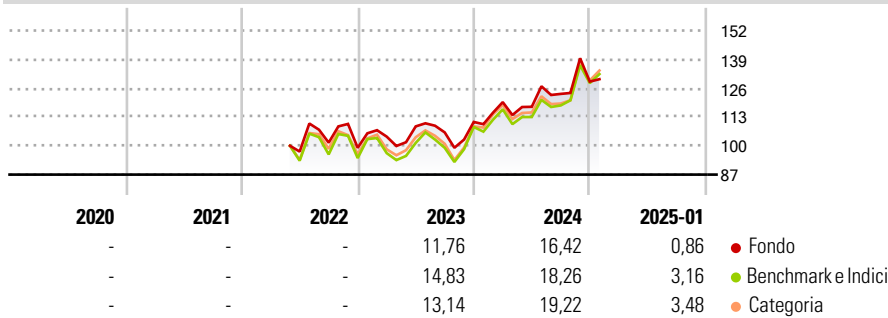
## Morningstar Rating™

Senza rating

### Obiettivo d'Investimento Dichiarato

Conseguire un aumento del capitale attraverso la selezione di investimenti basata sull'analisi dei principali parametri aziendali e dei fattori macroeconomici.

### Rendimenti



### Misure di Rischio

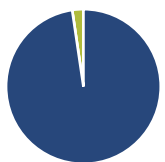
3Y Alpha	-	3Y Sharpe Ratio	-
3Y Beta	-	3Y Std Dev	-
3Y R-Squared	-	3Y Risk	-
3Y Info Ratio	-	5Y Risk	-
3Y Tracking Error	-	10Y Risk	-

Basati su Morningstar US Small Cap Extended NR USD (dove applicabile)

Rend. Cumulati %	Fondo	Bmk	Cat	Rendimenti Trimestrali %	Q1	Q2	Q3	Q4
3-Mesi	3,87	9,39	9,37	2025	-	-	-	-
6-Mesi	8,59	16,96	14,25	2024	8,08	-1,76	4,96	4,48
1-Anno	16,13	22,38	20,74	2023	5,07	4,44	-2,50	4,45
3-Anni Ann.ti	-	-	-	2022	-	-	4,13	-2,28
5-Anni Ann.ti	-	-	-	2021	-	-	-	-
10-Anni Ann.ti	-	-	-					

Rendimenti aggiornati al 04/02/2025

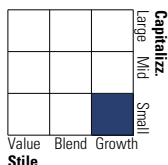
### Portafoglio 31/12/2024



Asset Allocation %	Netta
Azioni	97,67
Obbligazioni	0,00
Liquidità	2,33
Altro	0,00

### Style Box

#### Azionaria



Value Blend Growth

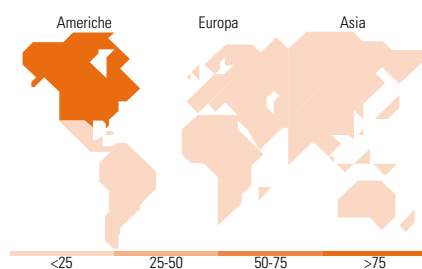
Style

### Mkt Cap %

Mkt Cap %	Fondo
Giant	0,00
Large	0,00
Medium	20,47
Small	66,49
Micro	13,04

### Capitalizzazione media di mercato

Ave Mkt Cap USD 6.073,97



### Titoli principali

Nome	Settore	%
Manhattan Associates Inc	📄	1,98
Kirby Corp	⚙️	1,95
Valmont Industries Inc	⚙️	1,83
RBC Bearings Inc	⚙️	1,82
SPS Commerce Inc	📄	1,81
Fair Isaac Corp	📄	1,78
FirstService Corp Ordinary...	🏠	1,72
Tetra Tech Inc	⚙️	1,71
Texas Roadhouse Inc	🍖	1,67
Haemonetics Corp	🏥	1,66
% Primi 10 Titoli sul Patrimonio		17,92
Numero Complessivo di Titoli Azionari		113
Numero Complessivo di Titoli Obbligazionari		0

### Distribuzione Settoriale %

Distribuzione Settoriale %	Fondo
<b>Ciclico</b>	<b>27,84</b>
Materie Prime	3,78
Beni di Consumo Ciclici	8,34
Finanza	13,45
Immobiliare	2,27
<b>Sensibile</b>	<b>60,52</b>
Telecomunicazioni	1,37
Energia	5,84
Beni Industriali	32,76
Tecnologia	20,54
<b>Difensivo</b>	<b>11,64</b>
Beni Difensivi	0,82
Salute	8,98
Servizi di Pubblica Utilità	1,83

### Ripartizione Geografica %

Ripartizione Geografica %	Fondo
<b>America</b>	<b>99,41</b>
Stati Uniti	96,38
Canada	3,03
America Latina e Centrale	0,00
<b>Europa</b>	<b>0,59</b>
Regno Unito	0,00
Europa Occidentale - Euro	0,59
Europa Occidentale - Non Euro	0,00
Europa dell'Est	0,00
Africa	0,00
Medio Oriente	0,00
<b>Asia</b>	<b>0,00</b>
Giappone	0,00
Australasia	0,00
Asia - Paesi Sviluppatti	0,00
Asia - Emergente	0,00

### Anagrafica

Società di Gestione	Neuberger Berman Asset Management Ireland Limited	Patrimonio Classe (Mln)	34,85 EUR	Investimento Min. Ingresso	150.000.000 EUR
Telefono	-	Domicilio	IRLANDA	Investimento Min. Successivo	-
Web	-	Valuta del Fondo	EUR	T.E.R.	0,64%
Data di Partenza	05/05/2022	UCITS	Si	Spese correnti	0,66%
Nome del Gestore	-	Inc/Acc	Acc	Commissione di incentivo	-
Data Inizio Gestione	01/07/2011	ISIN	IE000NDPFUI3		
NAV (04/02/2025)	EUR 12,89				
Patrimonio Netto (Mln)	895,80 USD				

(31/12/2024)