

Eiger Absolute Income A EUR Acc

Categoria Morningstar™

Alt - Altro

Benchmark Morningstar

Not Categorized
Usato nel Report

Benchmark Dichiarato

-

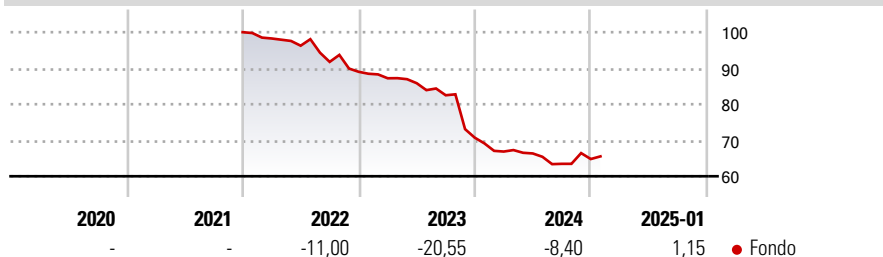
Morningstar Rating™

Senza rating

Obiettivo d'Investimento Dichiarato

The Investment Objective of the Sub-Fund is to generate absolute returns. There is no guarantee that the investment objective of the Sub-Fund will be achieved and investment results may vary substantially over time.

Rendimenti



Misure di Rischio

3Y Alpha	-	3Y Sharpe Ratio	-1,80
3Y Beta	-	3Y Std Dev	8,75
3Y R-Squared	-	3Y Risk	-
3Y Info Ratio	-	5Y Risk	-
3Y Tracking Error	-	10Y Risk	-

Rend. Cumulati %

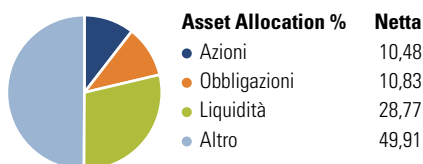
Periodo	Fondo
3-Mesi	2,55
6-Mesi	0,71
1-Anno	-5,92
3-Anni Ann.ti	-13,32
5-Anni Ann.ti	-10,62
10-Anni Ann.ti	-

Rendimenti aggiornati al 04/02/2025

Rendimenti

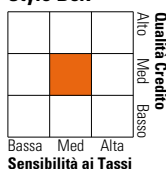
Periodo	Q1	Q2	Q3	Q4
2025	-	-	-	-
2024	-5,46	-0,79	-4,34	2,10
2023	-2,03	-1,57	-3,90	-14,27
2022	-1,75	-2,04	-4,67	-3,00
2021	-	-	-	-

Portafoglio 31/12/2024

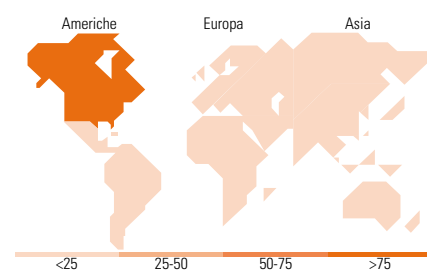


Fixed Income

Style Box™



Metrica	Fondo
Duration Effettiva	3,53
Maturità effettiva	5,46
Qualità Credito Media	BBB



Titoli principali

Nome	Settore	%
Xtrackers EUR Overnight Rate...	-	18,37
Lyxor Smart Overnight Return...	-	17,65
Franklin Euro Short Maturity...	-	9,81
Royal International Optical...		7,36
Invesco EuroMTS Cash 3...	-	4,92
21Shares Solana staking ETP	-	3,74
Xtrackers ShortDAX Dly Swp...	-	3,51
21Shares Ethereum Staking ETP	-	3,26
Riot Platforms Inc		2,13
Amundi S&P 500 VIX Futs...	-	2,08
% Primi 10 Titoli sul Patrimonio		72,84
Numero Complessivo di Titoli Azionari		3
Numero Complessivo di Titoli Obbligazionari		0

Fixed Income Sector Weightings %

Settore	Fondo
Governativo	30,28
Societario	5,45
Cartolarizzazioni	0,37
Enti Locali	0,00
Liquidità ed equivalenti	63,90
Derivati	0,00

Coupon Range %

Range	Fondo
0 coupon	37,87
Da 0 a 4 cedole	53,06
Da 4 a 6 cedole	8,18
Da 6 a 8 cedole	0,75
Da 8 a 10 cedole	0,15
Da 10 a 12 cedole	0,00
Oltre 12 cedole	0,00

Ripartizione Geografica %

Continento	Fondo
America	100,00
Stati Uniti	100,00
Canada	0,00
America Latina e Centrale	0,00
Europa	0,00
Regno Unito	0,00
Europa Occidentale - Euro	0,00
Europa Occidentale - Non Euro	0,00
Europa dell'Est	0,00
Africa	0,00
Medio Oriente	0,00
Asia	0,00
Giappone	0,00
Australasia	0,00
Asia - Paesi Sviluppati	0,00
Asia - Emergente	0,00

Anagrafica

Società di Gestione	Gamma Capital Markets Limited	Patrimonio Classe (Mln)	1,43 EUR	Investimento Min. Ingresso	-
Telefono	null	Domicilio	MALTA	Investimento Min. Successivo	-
Web	-	Valuta del Fondo	EUR	T.E.R.	-
Data di Partenza	03/05/2018	UCITS	Si	Spese correnti	-
Nome del Gestore	-	Inc/Acc	Acc	Commissione di incentivo	-
Data Inizio Gestione	-	ISIN	MT7000021671		
NAV (04/02/2025)	EUR 54,78				
Patrimonio Netto (Mln)	1,43 EUR				

(31/12/2024)