

AMSelect - Vontobel Global Equity Emerging Classic Distribution USD

Categoria Morningstar™

Azionari Paesi Emergenti

Benchmark Morningstar

Morningstar Emerging Markets Target

Market Exposure NR USD

Usato nel Report

Benchmark Dichiarato

MSCI EM NR USD

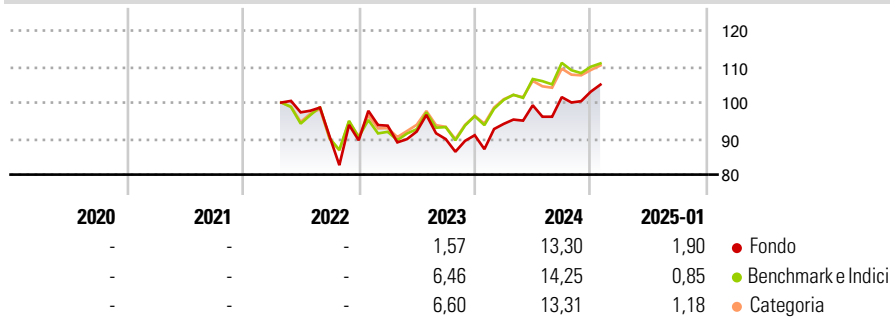
Morningstar Rating™

Senza rating

Obiettivo d'Investimento Dichiarato

Increase the value of its assets through investment growth.

Rendimenti



Misure di Rischio

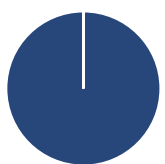
3Y Alpha	-	3Y Sharpe Ratio	-
3Y Beta	-	3Y Std Dev	-
3Y R-Squared	-	3Y Risk	-
3Y Info Ratio	-	5Y Risk	-
3Y Tracking Error	-	10Y Risk	-

Basati su Morningstar Emerging Markets Target Market Exposure NR USD (dove applicabile)

Rend. Cumulati %	Fondo	Bmk	Cat	Rendimenti Trimestrali %	Q1	Q2	Q3	Q4
3-Mesi	4,21	1,34	2,26	2025	-	-	-	-
6-Mesi	13,77	7,87	9,03	2024	3,46	5,50	2,27	1,50
1-Anno	17,46	16,27	15,96	2023	4,54	-1,75	-2,26	1,18
3-Anni Ann.ti	-	-	-	2022	-	-	-6,94	-1,11
5-Anni Ann.ti	-	-	-	2021	-	-	-	-
10-Anni Ann.ti	-	-	-					

Rendimenti aggiornati al 03/02/2025

Portafoglio 31/12/2024



Asset Allocation %	Netta
Azioni	100,00
Obbligazioni	0,00
Liquidità	0,00
Altro	0,00

Style Box

Azionaria

Capitalizz.	Value	Blend	Growth
Large			
Mid			
Small			

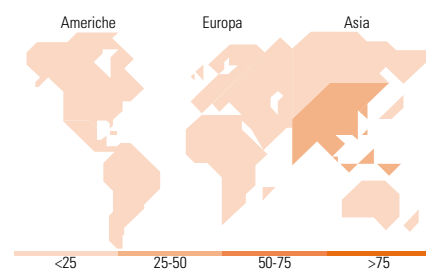
Style

Mkt Cap %

Fondo	Fondo
Giant	63,39
Large	31,26
Medium	4,38
Small	0,96
Micro	0,00

Capitalizzazione media di mercato

Fondo	Fondo
Ave Mkt Cap USD	53.973,7



Titoli principali

Nome	Settore	%
Taiwan Semiconductor...	10,14	
Tencent Holdings Ltd	6,28	
Samsung Electronics Co Ltd	4,85	
Infosys Ltd ADR	3,64	
State Bank of India	3,61	
Trip.com Group Ltd ADR	3,38	
NAVER Corp	3,35	
Alibaba Group Holding Ltd...	3,14	
Elite Material Co Ltd	3,13	
Ping An Insurance (Group)...	2,69	
% Primi 10 Titoli sul Patrimonio	44,20	
Numero Complessivo di Titoli Azionari	44	
Numero Complessivo di Titoli Obbligazionari	0	

Distribuzione Settoriale %

Fondo	Fondo
Ciclico	48,72
Materie Prime	3,10
Beni di Consumo Ciclici	20,89
Finanza	19,96
Immobiliare	4,78
Sensibile	45,88
Telecomunicazioni	13,37
Energia	-
Beni Industriali	2,16
Tecnologia	30,35
Difensivo	5,39
Beni Difensivi	2,89
Salute	-
Servizi di Pubblica Utilità	2,50

Ripartizione Geografica %

Fondo	Fondo
America	10,04
Stati Uniti	0,96
Canada	0,00
America Latina e Centrale	9,08
Europa	8,49
Regno Unito	0,00
Europa Occidentale - Euro	0,00
Europa Occidentale - Non Euro	0,00
Europa dell'Est	0,00
Africa	4,78
Medio Oriente	3,70
Asia	81,47
Giappone	0,00
Australasia	0,00
Asia - Paesi Sviluppati	32,91
Asia - Emergente	48,56

Anagrafica

Società di Gestione	BNP Paribas Asset Management Luxembourg	Patrimonio Classe (Mln)	0,03 USD	Investimento Min. Ingresso	-
Telefono	+352 2646 3017	Domicilio	LUSSEMBURGO	Investimento Min. Successivo	-
Web	www.bnpparibas-am.com	Valuta del Fondo	USD	T.E.R.	1,83%
Data di Partenza	22/04/2022	UCITS	Si	Spese correnti	1,81%
Nome del Gestore	-	Inc/Acc	Inc	Commissione di incentivo	-
Data Inizio Gestione	19/07/2021	ISIN	LU2441570418		
NAV (03/02/2025)	USD 96,50				
Patrimonio Netto (Mln)	389,67 USD				

(31/12/2024)

© 2025 Morningstar Italia. Tutti i diritti sono riservati. Le informazioni qui contenute: (1) sono proprietà di Morningstar, (2) non possono essere copiate, (3) non costituiscono consiglio di investimento; (4) sono fornite con scopi informativi; (5) sono ritenute attendibili da Morningstar che, pertanto, ne garantisce il maggior grado di accuratezza e completezza possibile, fatto salvo il caso in cui queste Le siano state fornite in modo errato e/o non completo dalle relative società prodotte; (6) sono estratte dai dati del fondo disponibili e riferiti a date temporali diverse. Morningstar non è responsabile per qualunque danno o perdita derivante da qualunque uso delle informazioni e chi visiona tali informazioni sarà responsabile dell'uso che andrà a farne. Non vi è naturalmente garanzia alcuna che i risultati del passato trovino un riscontro nel futuro.