

# AMSelect - Vontobel Global Equity Emerging I Distribution USD

## Categoria Morningstar™

Azionari Paesi Emergenti

## Benchmark Morningstar

Morningstar Emerging Markets Target

Market Exposure NR USD

Usato nel Report

## Benchmark Dichiarato

MSCI EM NR USD

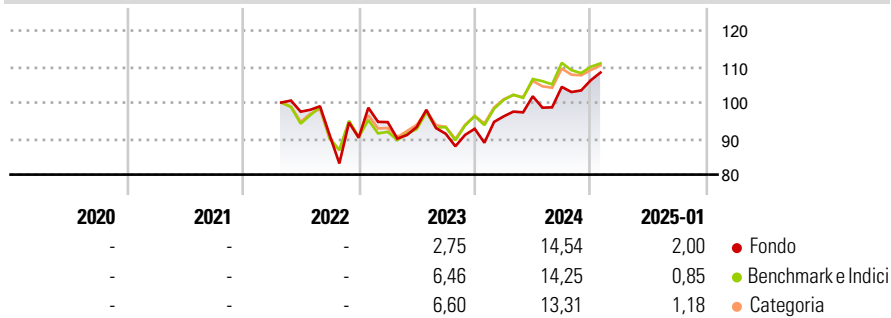
## Morningstar Rating™

Senza rating

### Obiettivo d'Investimento Dichiarato

Increase the value of its assets through investment growth.

### Rendimenti



### Misure di Rischio

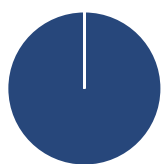
3Y Alpha	-	3Y Sharpe Ratio	-
3Y Beta	-	3Y Std Dev	-
3Y R-Squared	-	3Y Risk	-
3Y Info Ratio	-	5Y Risk	-
3Y Tracking Error	-	10Y Risk	-

Basati su Morningstar Emerging Markets Target Market Exposure NR USD (dove applicabile)

Rend. Cumulati %	Fondo	Bmk	Cat	Rendimenti Trimestrali %	Q1	Q2	Q3	Q4
3-Mesi	4,51	1,34	2,26	2025	-	-	-	-
6-Mesi	14,40	7,87	9,03	2024	3,73	5,79	2,57	1,77
1-Anno	18,76	16,27	15,96	2023	4,81	-1,44	-2,00	1,50
3-Anni Ann.ti	-	-	-	2022	-	-	-6,68	-0,78
5-Anni Ann.ti	-	-	-	2021	-	-	-	-
10-Anni Ann.ti	-	-	-					

Rendimenti aggiornati al 03/02/2025

### Portafoglio 31/12/2024



Asset Allocation %	Netta
Azioni	100,00
Obbligazioni	0,00
Liquidità	0,00
Altro	0,00

### Style Box

#### Azionaria

Style	Value	Blend	Growth
Large			
Mid			
Small			

Capitalizzazione

Value Blend Growth

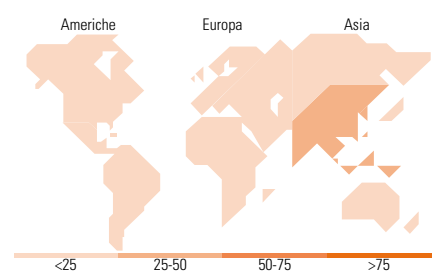
Style

### Mkt Cap %

Fondo	Fondo
Giant	63,39
Large	31,26
Medium	4,38
Small	0,96
Micro	0,00

### Capitalizzazione media di mercato

Fondo	Fondo
Ave Mkt Cap USD	53.973,7



### Titoli principali

Nome	Settore	%
Taiwan Semiconductor...	10,14	
Tencent Holdings Ltd	6,28	
Samsung Electronics Co Ltd	4,85	
Infosys Ltd ADR	3,64	
State Bank of India	3,61	
Trip.com Group Ltd ADR	3,38	
NAVER Corp	3,35	
Alibaba Group Holding Ltd...	3,14	
Elite Material Co Ltd	3,13	
Ping An Insurance (Group)...	2,69	
% Primi 10 Titoli sul Patrimonio	44,20	
Numero Complessivo di Titoli Azionari	44	
Numero Complessivo di Titoli Obbligazionari	0	

### Distribuzione Settoriale %

Distribuzione Settoriale %	Fondo
<b>Ciclico</b>	<b>48,72</b>
Materie Prime	3,10
Beni di Consumo Ciclici	20,89
Finanza	19,96
Immobiliare	4,78
<b>Sensibile</b>	<b>45,88</b>
Telecomunicazioni	13,37
Energia	-
Beni Industriali	2,16
Tecnologia	30,35
<b>Difensivo</b>	<b>5,39</b>
Beni Difensivi	2,89
Salute	-
Servizi di Pubblica Utilità	2,50

### Ripartizione Geografica %

Ripartizione Geografica %	Fondo
<b>America</b>	<b>10,04</b>
Stati Uniti	0,96
Canada	0,00
America Latina e Centrale	9,08
<b>Europa</b>	<b>8,49</b>
Regno Unito	0,00
Europa Occidentale - Euro	0,00
Europa Occidentale - Non Euro	0,00
Europa dell'Est	0,00
Africa	4,78
Medio Oriente	3,70
<b>Asia</b>	<b>81,47</b>
Giappone	0,00
Australasia	0,00
Asia - Paesi Sviluppati	32,91
Asia - Emergente	48,56

### Anagrafica

Società di Gestione	BNP Paribas Asset Management Luxembourg	Patrimonio Classe (Mln)	0,00 USD	Investimento Min. Ingresso	-
Telefono	+352 2646 3017	(03/02/2025)		Investimento Min. Successivo	-
Web	www.bnpparibas-am.com	Domicilio	LUSSEMBURGO	T.E.R.	0,71%
Data di Partenza	22/04/2022	Valuta del Fondo	USD	Spese correnti	0,70%
Nome del Gestore	-	UCITS	Si	Commissione di incentivo	-
Data Inizio Gestione	19/07/2021	Inc/Acc	Inc		
NAV (03/02/2025)	USD 99,62	ISIN	LU2441570509		
Patrimonio Netto (Mln)	389,67 USD				

(31/12/2024)