Nordea 1 - Global Climate Transition Engagement Fund E EUR

Categoria Morningstar™	Benchmark Morningstar	Benchmark Dichiarato	Morningstar Rating™
Azionari Settore Ecologia	Morningstar Global Target Market Exposure NR USD Usato nel Report	MSCI ACWI NR USD	★★★★

Obiettivo d'Investimento Dichiarato

Nell'ambito della gestione attiva del portafoglio del fondo, il team di gestione si concentra su societ che si mostrano intenzionate ad allineare i loro modelli di business agli obiettivi dell'accordo di Parigi e che sembrano offrire prospettive di crescita e caratteristiche d'investimento superiori.

Rendimenti

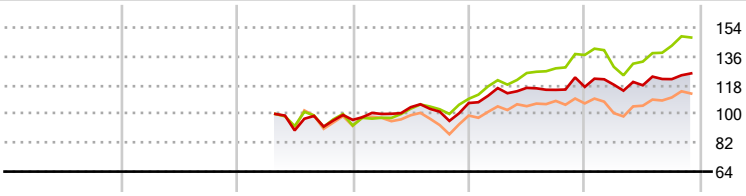

2020	2021	2022	2023	2024	2025-11	
-	-	-	10,94	9,42	7,25	Fondo
-	-	-	18,00	25,02	7,94	Benchmark e Indici
-	-	-	7,36	7,76	5,92	Categoria

Misure di Rischio

3Y Alpha	-3,14	3Y Sharpe Ratio	0,50
3Y Beta	0,83	3Y Std Dev	10,65
3Y R-Squared	66,46	3Y Risk	Basso
3Y Info Ratio	-0,85	5Y Risk	-
3Y Tracking Error	7,15	10Y Risk	-

Basati su Morningstar Global Target Market Exposure NR USD (dove applicabile)

Rend. Cumulati %	Fondo	Bmk	Cat
3-Mesi	3,88	6,54	4,79
6-Mesi	3,41	11,39	8,60
1-Anno	1,60	6,28	2,65
3-Anni Ann.ti	8,08	15,48	4,85
5-Anni Ann.ti	-	-	-
10-Anni Ann.ti	-	-	-

Rendimenti aggiornati al 08/12/2025

Rendimenti Trimestrali %	Q1	Q2	Q3	Q4
2025	1,20	-0,34	3,27	-
2024	8,74	0,11	-1,08	1,60
2023	3,85	4,22	-2,68	5,32
2022	-	-	2,66	4,56
2021	-	-	-	-

Portafoglio 30/11/2025

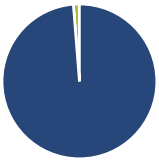

Asset Allocation %	Netta
Azioni	98,74
Obbligazioni	0,00
Liquidità	1,26
Altro	0,00

Style Box Azionaria

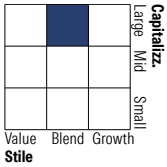

Mkt Cap %	Fondo
Giant	12,04
Large	46,23
Medium	38,34
Small	3,39
Micro	0,00
Capitalizzazione media di mercato	**Fondo**
Ave Mkt Cap USD	48.636,26

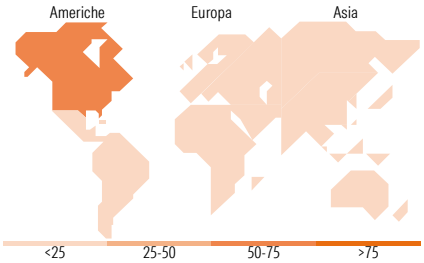

Titoli principali

Nome	Settore	%
AutoZone Inc		3,67
CRH PLC		3,61
Trane Technologies PLC Class A		3,50
Baker Hughes Co Class A		3,48
International Paper Co		3,44
Nippon Sanso Holdings Corp		3,42
RWE AG Class A		3,29
Rio Tinto PLC Ordinary Shares		3,27
Xcel Energy Inc		3,21
Hitachi Ltd		3,19
% Primi 10 Titoli sul Patrimonio		34,09
Numero Complessivo di Titoli Azionari		36
Numero Complessivo di Titoli Obbligazionari		0

Distribuzione Settoriale %	Fondo
Ciclico	**44,95**
Materie Prime	30,76
Beni di Consumo Ciclici	8,02
Finanza	3,45
Immobiliare	2,73
Sensibile	**42,95**
Telecomunicazioni	-
Energia	6,64
Beni Industriali	36,31
Tecnologia	-
Difensivo	**12,10**
Beni Difensivi	-
Salute	-
Servizi di Pubblica Utilità	12,10

Ripartizione Geografica %	Fondo
America	**59,68**
Stati Uniti	59,68
Canada	0,00
America Latina e Centrale	0,00
Europa	**32,81**
Regno Unito	9,24
Europa Occidentale - Euro	18,62
Europa Occidentale - Non Euro	4,94
Europa dell'Est	0,00
Africa	0,00
Medio Oriente	0,00
Asia	**7,52**
Giappone	6,70
Australasia	0,00
Asia - Paesi Sviluppati	0,82
Asia - Emergente	0,00

Anagrafica

Società di Gestione	Nordea Investment Funds SA
Telefono	00352 43 39 50 1
Web	www.nordea.lu
Data di Partenza	26/04/2022
Nome del Gestore	Alexandra Christiansen
Data Inizio Gestione	26/04/2022
NAV (08/12/2025)	EUR 118,87
Patrimonio Classe (Mln) (08/12/2025)	0,49 EUR
Domicilio	LUSSEMBURGO
Valuta del Fondo	EUR
UCITS	Si
Inc/Acc	Acc
ISIN	LU2468134775
Investimento Min. Ingresso	-
Investimento Min. Successivo	-
T.E.R.	2,80%
Spese correnti	2,80%
Commissione di incentivo	-

© 2025 Morningstar Italia. Tutti i diritti sono riservati. Le informazioni qui contenute: (1) sono proprietà di Morningstar, (2) non possono essere copiate, (3) non costituiscono consiglio di investimento; (4) sono fornite con scopi informativi; (5) sono ritenute attendibili da Morningstar che, pertanto, ne garantisce il maggior grado di accuratezza e completezza possibile, fatto salvo il caso in cui queste Le siano state fornite in modo errato e/o non completo dalle relative società prodotto; (6) sono estratte dai dati del fondo disponibili e riferiti a date temporali diverse. Morningstar non è responsabile per qualunque danno o perdita derivante da qualunque uso delle informazioni e chi visiona tali informazioni sarà responsabile dell'uso che andrà a farne. Non vi è naturalmente garanzia alcuna che i risultati del passato trovino un riscontro nel futuro.

Nordea 1 - Global Climate Transition Engagement Fund E EUR

Patrimonio Netto (Mln)	638,70 USD
(30/11/2025)	

© 2025 Morningstar Italia. Tutti i diritti sono riservati. Le informazioni qui contenute: (1) sono proprietà di Morningstar, (2) non possono essere copiate, (3) non costituiscono consiglio di investimento; (4) sono fornite con scopi informativi; (5) sono ritenute attendibili da Morningstar che, pertanto, ne garantisce il maggior grado di accuratezza e completezza possibile, fatto salvo il caso in cui queste Le siano state fornite in modo errato e/o non completo dalle relative società prodotto; (6) sono estratte dai dati del fondo disponibili e riferiti a date temporali diverse. Morningstar non è responsabile per qualunque danno o perdita derivante da qualunque uso delle informazioni e chi visiona tali informazioni sarà responsabile dell'uso che andrà a farne. Non vi è naturalmente garanzia alcuna che i risultati del passato trovino un riscontro nel futuro.