

# Legal & General ICAV - L&G ESG Emerging Markets Government Bond (USD)

Categoria Morningstar™  
Index Fund C GBP Hdg Inc

Benchmark Morningstar  
EBC Emerging Markets Sovereign  
Bond GR Hedged GBP  
Usato nel Report

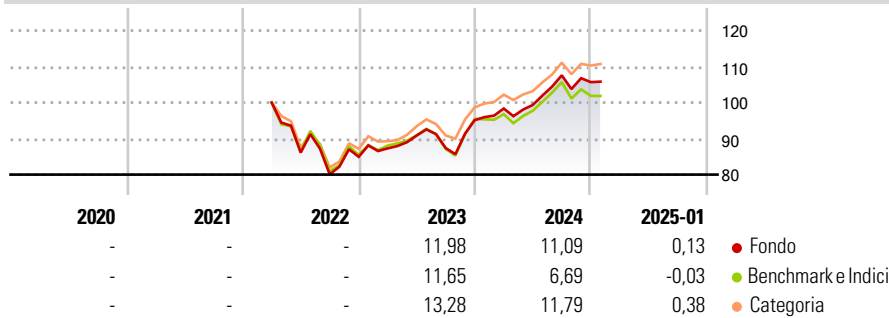
Benchmark Dichiarato  
JPM ESG EMBI Global Diversified TR EUR

Morningstar Rating™  
Senza rating

## Obiettivo d'Investimento Dichiarato

The investment objective of the Fund is to provide investors with a return in line with the Emerging Markets government bond market, as represented by the Index.

## Rendimenti



## Misure di Rischio


3Y Alpha	-	3Y Sharpe Ratio	-
3Y Beta	-	3Y Std Dev	-
3Y R-Squared	-	3Y Risk	-
3Y Info Ratio	-	5Y Risk	-
3Y Tracking Error	-	10Y Risk	-

Basati su Morningstar Emerging Markets Sovereign Bond GR Hedged GBP (dove applicabile)

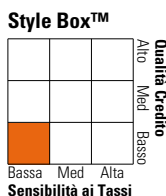
Rend. Cumulati %	Fondo	Bmk	Cat	Rendimenti Trimestrali %	Q1	Q2	Q3	Q4
3-Mesi	1,98	0,98	2,86	2025	-	-	-	-
6-Mesi	3,78	2,70	6,35	2024	3,38	1,02	8,28	-1,76
1-Anno	10,27	7,52	11,53	2023	2,76	4,08	-3,82	8,86
3-Anni Ann.ti	-	-	-	2022	-	-13,90	-6,99	6,07
5-Anni Ann.ti	-	-	-	2021	-	-	-	-
10-Anni Ann.ti	-	-	-					

Rendimenti aggiornati al 31/01/2025

## Portafoglio 31/12/2024



## Fixed Income Style Box™



Duration Effettiva	-
Maturità effettiva	-
Qualità Credito Media	BB

Credit Quality %	Fond	Credit Quality %	Fond
AAA	0,00	BBB	35,36
AA	6,73	BB	25,72
A	14,48	B	8,88
		Below B	8,83
		Not Rated	0,00

## Titoli principali

Nome	Settore	%
Argentina (Republic Of)	-	0,99
Argentina (Republic Of)	-	0,86
Uruguay (Republic Of) 5.1%	-	0,79
Kuwait (State Of) 3.5%	-	0,71
Ecuador (Republic Of)	-	0,63
Poland (Republic of) 5.5%	-	0,62
Argentina (Republic Of)	-	0,58
Poland (Republic of) 5.125%	-	0,52
Poland (Republic of) 4.875%	-	0,51
Hungary (Republic Of) 5.5%	-	0,51
% Primi 10 Titoli sul Patrimonio		6,73
Numero Complessivo di Titoli Azionari		0
Numero Complessivo di Titoli Obbligazionari		761

## Fixed Income Sector Weightings %

	Fondo
🏛️ Governativo	91,81
🏠 Societario	8,62
🏢 Cartolarizzazioni	0,00
🏘️ Enti Locali	0,00
🏦 Liquidità ed equivalenti	0,65
📄 Derivati	-1,09

Coupon Range %	Fondo
0 coupon	0,65
Da 0 a 4 cedole	23,66
Da 4 a 6 cedole	46,15
Da 6 a 8 cedole	24,75
Da 8 a 10 cedole	4,54
Da 10 a 12 cedole	0,14
Oltre 12 cedole	0,10

## Scadenze %

	Fondo
da 1 a 3	11,76
da 3 a 5	14,99
da 5 a 7	13,68
da 7 a 10	17,91
da 10 a 15	10,12
da 15 a 20	6,57
da 20 a 30	20,66
oltre 30	3,34

## Anagrafica

Società di Gestione	LGIM Managers (Europe) Limited	Patrimonio Classe (Mln)	0,23 GBP	Investimento Min. Ingresso	100.000.000 GBP
Telefono	-	(31/01/2025)		Investimento Min. Successivo	1.000 GBP
Web	https://www.lgim.com/	Domicilio	IRLANDA	T.E.R.	0,19%
Data di Partenza	23/03/2022	Valuta del Fondo	GBP	Spese correnti	0,22%
Nome del Gestore	-	UCITS	Si	Commissione di incentivo	-
Data Inizio Gestione	06/12/2018	Inc/Acc	Inc		
NAV (31/01/2025)	GBP 0,93	ISIN	IE000GWGM062		
Patrimonio Netto (Mln)	1.283,23 USD				

(31/12/2024)