

Morgan Stanley Investment Funds - Emerging Markets Corporate Debt Fund A

Categoria Morningstar™
EUR

Titoli Azionari Corporate Paesi Emergenti

Benchmark Morningstar

Morningstar Emerging Markets Corporate

Bond 10% China Capped GR USD

Usato nel Report

Benchmark Dichiarato

JPM CEMBI Broad Diversified TR USD

Morningstar Rating™

Senza rating

Obiettivo d'Investimento Dichiarato

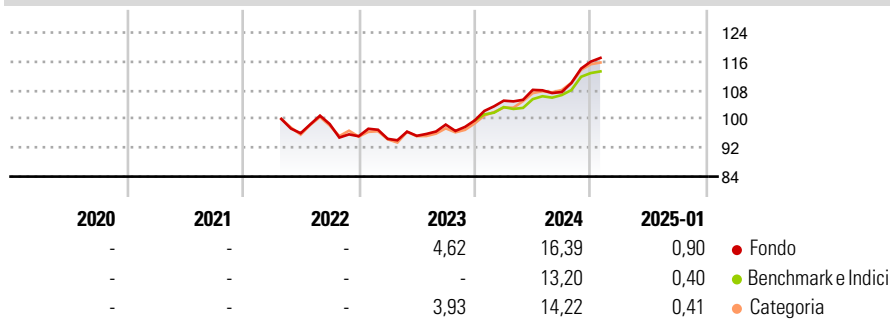
Obiettivo - Generare un reddito e la crescita a lungo termine del Suo investimento
 Investimenti principali - Titoli a reddito fisso (ad esempio obbligazioni) - Almeno il 70% degli investimenti del fondo
 Politica d'investimento - Gli emittenti sono società che hanno sede o che svolgono la maggior parte delle proprie attività commerciali nei paesi emergenti. Il fondo può investire in titoli aventi un rating inferiore a BBB- assegnato da S&P oppure a Baa3 assegnato da Moody's.

Misure di Rischio

3Y Alpha	-	3Y Sharpe Ratio	-
3Y Beta	-	3Y Std Dev	-
3Y R-Squared	-	3Y Risk	-
3Y Info Ratio	-	5Y Risk	-
3Y Tracking Error	-	10Y Risk	-

Basati su Morningstar Emerging Markets Corporate Bond 10% China Capped GR USD (dove applicabile)


Rendimenti



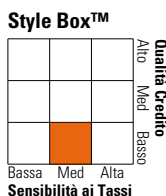
Rend. Cumulati %	Fondo	Bmk	Cat	Rendimenti Trimestrali %	Q1	Q2	Q3	Q4
3-Mesi	6,45	5,48	5,86	2025	-	-	-	-
6-Mesi	8,34	6,96	7,97	2024	5,50	2,85	-0,56	7,85
1-Anno	13,26	11,25	11,93	2023	-0,76	0,89	3,27	1,18
3-Anni Ann.ti	-	-	-	2022	-	-	2,67	-3,45
5-Anni Ann.ti	-	-	-	2021	-	-	-	-
10-Anni Ann.ti	-	-	-					

Rendimenti aggiornati al 04/02/2025

Portafoglio 31/12/2024



Fixed Income Style Box™



Qualità Credito	Fondo
AAA	1,61
AA	5,34
A	15,87
Below B	6,19
Not Rated	4,76

Fixed Income Sector Weightings %

Sector	Fondo
Governativo	12,11
Societario	85,20
Cartolarizzazioni	0,00
Enti Locali	0,00
Liquidità ed equivalenti	2,68
Derivati	0,00

Coupon Range %

Coupon Range	Fondo
0 coupon	15,52
Da 0 a 4 cedole	17,58
Da 4 a 6 cedole	21,98
Da 6 a 8 cedole	15,15
Da 8 a 10 cedole	19,20
Da 10 a 12 cedole	7,31
Oltre 12 cedole	3,25

Credit Quality %

Credit Quality %	Fond	Credit Quality %	Fond
AAA	1,61	BBB	16,81
AA	5,34	BB	20,89
A	15,87	B	28,53
		Below B	6,19
		Not Rated	4,76

Titoli principali

Nome	Settore	%
Us 2Yr Note Mar25	-	8,88
Us Ultra T-Bond Mar25	-	4,23
MS Liquidity Fds US Dlr Trs...	-	2,13
Us Long Bond Mar25	-	2,10
Digicel Intermediate...	-	2,00
Samarco Mineracao SA 9%	-	1,67
JSC TBC Bank 10.25%	-	1,62
Ohi Group SA 13%	-	1,54
Petroleos Mexicanos 6.84%	-	1,48
Ooredoo International...	-	1,39
% Primi 10 Titoli sul Patrimonio		27,04
Numero Complessivo di Titoli Azionari		0
Numero Complessivo di Titoli Obbligazionari		204

Scadenze %

Scadenze %	Fondo
da 1 a 3	18,39
da 3 a 5	21,49
da 5 a 7	25,94
da 7 a 10	14,88
da 10 a 15	2,42
da 15 a 20	1,31
da 20 a 30	2,04
oltre 30	10,16

Anagrafica

Società di Gestione	MSIM Fund Management (Ireland) Limited	Patrimonio Classe (Mln)	0,01 EUR	Investimento Min. Ingresso	-
Telefono	-	Domicilio	LUSSEMBURGO	Investimento Min. Successivo	-
Web	www.morganstanley.com/im	Valuta del Fondo	EUR	T.E.R.	1,71%
Data di Partenza	29/04/2022	UCITS	Si	Spese correnti	1,69%
Nome del Gestore	Akbar Causer	Inc/Acc	Acc	Commissione di incentivo	-
Data Inizio Gestione	19/07/2022	ISIN	LU2473713035		
NAV (04/02/2025)	EUR 29,22				
Patrimonio Netto (Mln)	584,00 USD				

(31/12/2024)