

# Morgan Stanley Investment Funds - US Growth Fund AX EUR

## Categoria Morningstar™

Azionari USA Large Cap Growth

## Benchmark Morningstar

Morningstar US Large-Mid Cap Broad Growth NR USD  
Usato nel Report

## Benchmark Dichiarato

Russell 1000 Growth TR USD

## Morningstar Rating™

Senza rating

### Obiettivo d'Investimento Dichiarato

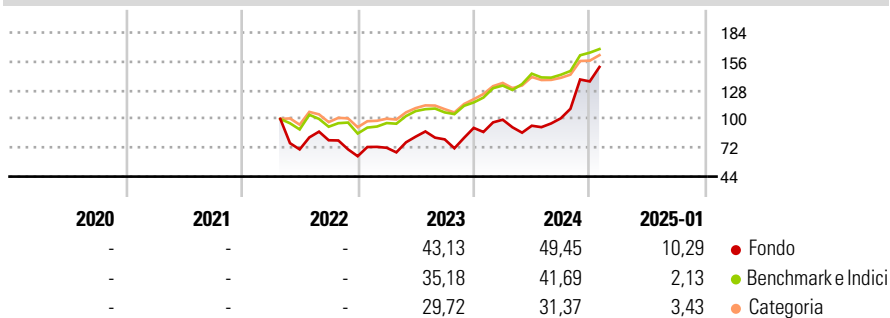
L'obiettivo di investimento dell'US Equity Growth Fund è l'aumento a lungo termine del valore del capitale, denominato in Dollari USA, mediante investimenti principalmente in titoli azionari con quotazioni tendenti al rialzo di società statunitensi ad elevata capitalizzazione che hanno sede o che esercitano la maggior parte della propria attività economica negli Stati Uniti. Il Comparto può anche investire, in via accessoria, in titoli azionari di società che non abbiano le stesse caratteristiche, strumenti di debito convertibili in azioni ordinarie, azioni privilegiate, warrants su titoli ed altri titoli collegati alle azioni.

### Misure di Rischio

3Y Alpha	-	3Y Sharpe Ratio	-
3Y Beta	-	3Y Std Dev	-
3Y R-Squared	-	3Y Risk	-
3Y Info Ratio	-	5Y Risk	-
3Y Tracking Error	-	10Y Risk	-

Basati su Morningstar US Large-Mid Cap Broad Growth NR USD (dove applicabile)

### Rendimenti



Rend. Cumulati %	Fondo	Bmk	Cat	Rendimenti Trimestrali %	Q1	Q2	Q3	Q4
3-Mesi	36,48	14,53	13,34	2025	-	-	-	-
6-Mesi	72,18	26,46	23,02	2024	8,72	-5,88	7,66	35,67
1-Anno	68,97	33,96	28,44	2023	12,85	15,06	-3,24	13,92
3-Anni Ann.ti	-	-	-	2022	-	-	12,61	-19,57
5-Anni Ann.ti	-	-	-	2021	-	-	-	-
10-Anni Ann.ti	-	-	-					

Rendimenti aggiornati al 04/02/2025

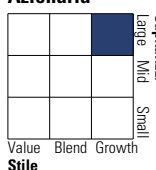
### Portafoglio 31/12/2024



Asset Allocation %	Netta
● Azioni	96,12
● Obbligazioni	1,41
● Liquidità	3,31
● Altro	-0,84

### Style Box

#### Azionaria

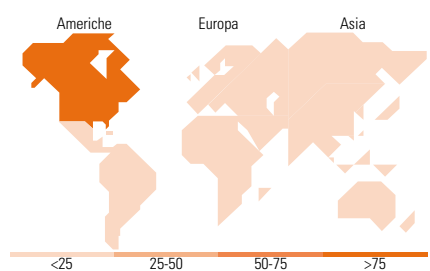


### Mkt Cap %

Fondo	Fondo
Giant	30,31
Large	16,91
Medium	47,86
Small	4,33
Micro	0,59

### Capitalizzazione media di mercato

Fondo	Fondo
Ave Mkt Cap USD	68.389,0
	0



### Titoli principali

Nome	Settore	%
Tesla Inc		9,59
Cloudflare Inc		9,31
DoorDash Inc Ordinary Shares...		7,02
Shopify Inc Registered Shs...		6,51
Affirm Holdings Inc Ordinary...		6,45
MS Liquidity Fds US Dlr Trs...	-	5,07
Roblox Corp Ordinary Shares...		4,89
MercadoLibre Inc		4,84
The Trade Desk Inc Class A		4,66
Samsara Inc Ordinary Shares...		4,54
% Primi 10 Titoli sul Patrimonio		62,89
Numero Complessivo di Titoli Azionari		27
Numero Complessivo di Titoli Obbligazionari		0

### Distribuzione Settoriale %

Fondo	Fondo
<b>Ciclico</b>	<b>33,64</b>
● Materie Prime	-
● Beni di Consumo Ciclici	33,17
● Finanza	0,47
● Immobiliare	-
<b>Sensibile</b>	<b>60,84</b>
● Telecomunicazioni	12,40
● Energia	-
● Beni Industriali	-
● Tecnologia	48,44
<b>Difensivo</b>	<b>5,52</b>
● Beni Difensivi	-
● Salute	5,52
● Servizi di Pubblica Utilità	-

### Ripartizione Geografica %

Fondo	Fondo
<b>America</b>	<b>88,23</b>
● Stati Uniti	76,42
● Canada	6,77
● America Latina e Centrale	5,04
<b>Europa</b>	<b>11,77</b>
● Regno Unito	1,29
● Europa Occidentale - Euro	6,60
● Europa Occidentale - Non Euro	0,00
● Europa dell'Est	0,00
● Africa	0,00
● Medio Oriente	3,89
<b>Asia</b>	<b>0,00</b>
● Giappone	0,00
● Australasia	0,00
● Asia - Paesi Sviluppatti	0,00
● Asia - Emergente	0,00

### Anagrafica

Società di Gestione	MSIM Fund Management (Ireland) Limited	Patrimonio Classe (Mln)	0,01 EUR	Investimento Min. Ingresso	-
Telefono	-	Domicilio	LUSSEMBURGO	Investimento Min. Successivo	-
Web	www.morganstanley.com/im	Valuta del Fondo	EUR	T.E.R.	1,63%
Data di Partenza	29/04/2022	UCITS	Si	Spese correnti	1,64%
Nome del Gestore	David Cohen Sandeep (Sam) Chainani	Inc/Acc	Inc	Commissione di incentivo	-
		ISIN	LU2473715162		

# Morgan Stanley Investment Funds - US Growth Fund AX EUR

---

	Dennis Lynch
	Alexander Norton
	Armistead Nash
	Jason Yeung
Data Inizio Gestione	30/05/1999
NAV <sup>(04/02/2025)</sup>	EUR 37,19
Patrimonio Netto (Mln)	3.446,32 USD
(31/12/2024)	