

# HSBC Global Investment Funds - Global Equity Circular Economy AC

## Categoria Morningstar™

Azionari Settore Ecologia

## Benchmark Morningstar

Morningstar Global Target Market

Exposure NR USD

Usato nel Report

## Benchmark Dichiarato

MSCI ACWI NR USD

## Morningstar Rating™

★★★

### Obiettivo d'Investimento Dichiarato

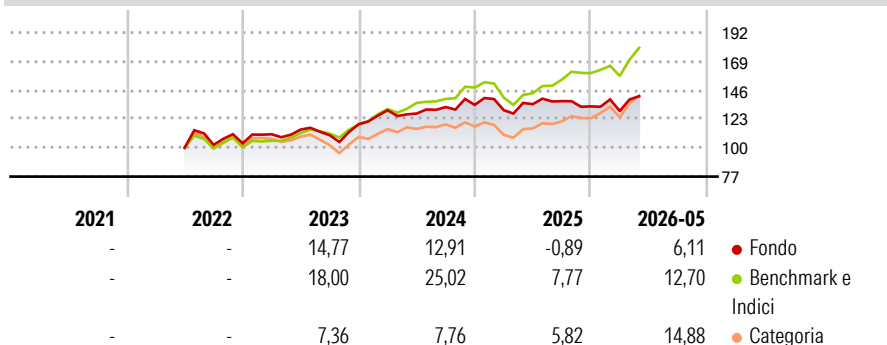
The sub-fund aims to make a positive environmental, social and governance ("ESG") impact by investing in a concentrated portfolio of companies that actively contribute to the transition to a more circular global economy, based on the principles of designing out waste and pollution, keeping products and materials in use and regenerating natural systems, while also aiming to provide long term total return. In addition, the sub-fund aims to achieve a higher ESG rating, calculated as a weighted average of the ESG ratings given to the issuers of the sub-fund's investments, than the weighted average of the constituents of the MSCI AC World (the "Reference Benchmark") after eliminating at least 20% of the lowest ESG rated issuers from the...

### Misure di Rischio

3Y Alpha	-9,90	3Y Sharpe Ratio	0,48
3Y Beta	1,08	3Y Std Dev	12,85
3Y R-Squared	84,52	3Y Risk	-Med
3Y Info Ratio	-1,72	5Y Risk	-
3Y Tracking Error	5,97	10Y Risk	-

Basati su Morningstar Global Target Market Exposure NR USD (dove applicabile)

### Rendimenti



### Rend. Cumulati %

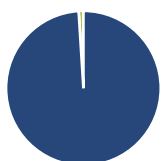
	Fondo	Bmk	Cat
3-Mesi	5,46	10,26	8,48
6-Mesi	7,91	12,46	12,91
1-Anno	4,57	25,19	23,65
3-Anni Ann.ti	7,76	17,00	7,53
5-Anni Ann.ti	-	-	-
10-Anni Ann.ti	-	-	-

Rendimenti aggiornati al 12/06/2026

### Rendimenti

	Q1	Q2	Q3	Q4
2026	-2,78	-	-	-
2025	-3,10	3,65	1,81	-3,07
2024	9,32	-2,01	4,07	1,27
2023	6,99	3,36	-3,93	8,04
2022	-	-	2,33	1,21

### Portafoglio 31/05/2026



#### Asset Allocation %

Azioni	99,01
Obbligazioni	0,00
Liquidità	0,96
Altro	0,03

#### Style Box Azionaria

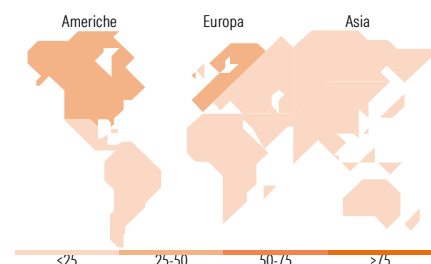


#### Mkt Cap %

	Fondo
Giant	24,83
Large	44,21
Medium	25,32
Small	5,64
Micro	0,00

#### Capitalizzazione media di mercato

	Fondo
Ave Mkt Cap USD	89.278,58



### Titoli principali

Nome	Settore	%
NVIDIA Corp	📄	5,39
Cisco Systems Inc	📄	5,12
Taiwan Semiconductor...	📄	3,86
Iron Mountain Inc	🏠	3,50
Intesa Sanpaolo	🏠	3,36
Galderma Group AG Registered...	🇨🇭	3,09
Veolia Environnement SA	⚙️	2,96
Telia Company AB	📱	2,86
MasTec Inc	⚙️	2,82
Equinix Inc	🏠	2,72
% Primi 10 Titoli sul Patrimonio		35,68
Numero Complessivo di Titoli Azionari		45
Numero Complessivo di Titoli Obbligazionari		0

### Distribuzione Settoriale %

	Fondo
<b>Ciclico</b>	<b>29,39</b>
Materie Prime	5,25
Beni di Consumo Ciclici	7,34
Finanza	7,80
Immobiliare	9,00
<b>Sensibile</b>	<b>54,82</b>
Telecomunicazioni	2,88
Energia	-
Beni Industriali	25,23
Tecnologia	26,71
<b>Difensivo</b>	<b>15,79</b>
Beni Difensivi	4,84
Salute	5,99
Servizi di Pubblica Utilità	4,96

### Ripartizione Geografica %

	Fondo
<b>America</b>	<b>47,42</b>
Stati Uniti	43,45
Canada	3,97
America Latina e Centrale	0,00
<b>Europa</b>	<b>43,61</b>
Regno Unito	3,91
Europa Occidentale - Euro	26,62
Europa Occidentale - Non Euro	13,08
Europa dell'Est	0,00
Africa	0,00
Medio Oriente	0,00
<b>Asia</b>	<b>8,97</b>
Giappone	1,65
Australasia	2,10
Asia - Paesi Sviluppati	3,90
Asia - Emergente	1,32

### Anagrafica

Società di Gestione	HSBC Investments	Patrimonio Classe (Mln)	8,59 USD	Investimento Min. Ingresso	-
Telefono	(+352) 40 46 46 767	(12/06/2026)		Investimento Min. Successivo	-
Web	http://www.assetmanagement.hsbc.com	Domicilio	LUSSEMBURGO	T.E.R.	1,85%
		Valuta del Fondo	USD	Spese correnti	1,85%
		UCITS	Si	Commissione di incentivo	-

See disclosures for more details

© 2026 Morningstar Italia. Tutti i diritti sono riservati. Le informazioni qui contenute: (1) sono proprietà di Morningstar, (2) non possono essere copiate, (3) non costituiscono consiglio di investimento; (4) sono fornite con scopi informativi; (5) sono ritenute attendibili da Morningstar che, pertanto, ne garantisce il maggior grado di accuratezza e completezza possibile, fatto salvo il caso in cui queste Le siano state fornite in modo errato e/o non completo dalle relative società prodotte; (6) sono estratte dai dati del fondo disponibili e riferiti a date temporali diverse. Morningstar non è responsabile per qualunque danno o perdita derivante da qualunque uso delle informazioni e chi visiona tali informazioni sarà responsabile dell'uso che andrà a farne. Non vi è naturalmente garanzia alcuna che i risultati del passato trovino un riscontro nel futuro.

# HSBC Global Investment Funds - Global Equity Circular Economy AC

---

Data di Partenza	17/06/2022	Inc/Acc	Acc
Nome del Gestore	Bénédicte Mougeot	ISIN	LU2475494717
Data Inizio Gestione	17/06/2022		
NAV <sup>(12/06/2026)</sup>	USD 16,02		
Patrimonio Netto (Mln)	269,37 USD		
<small>(31/05/2026)</small>			