

DWS Invest ESG European Small/Mid Cap IC

Categoria Morningstar™

Azionari Europa Mid Cap

Benchmark Morningstar

Morningstar Developed Europe Small-Mid

Cap Target Market Exposure NR EUR

Usato nel Report

Benchmark Dichiarato

Not Benchmarked

Morningstar Rating™

★★★★

Obiettivo d'Investimento Dichiarato

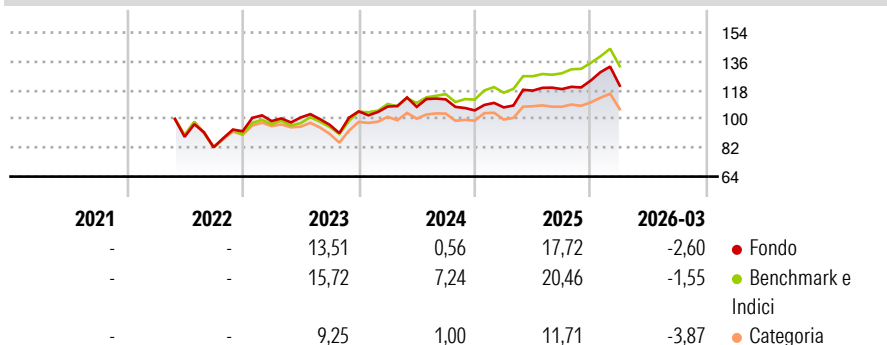
This sub-fund promotes environmental and social characteristics and reports as product in accordance with article 8(1) of Regulation (EU) 2019/2088 on sustainability-related disclosures in the financial services sector ("SFDR"). While the sub-fund does not have as its objective a sustainable investment, it will invest a minimum proportion of its assets in sustainable investments as defined by article 2 (17) SFDR. The sub-fund's investment objective is to achieve the highest possible appreciation of capital in euro, in combination with a reasonable annual distribution of income. The sub-fund is actively managed and is not managed in reference to a benchmark. At least 80% of the sub-fund's assets are invested in equities.

Misure di Rischio

3Y Alpha	-4,24	3Y Sharpe Ratio	0,35
3Y Beta	1,07	3Y Std Dev	13,40
3Y R-Squared	90,03	3Y Risk	Med
3Y Info Ratio	-0,97	5Y Risk	-
3Y Tracking Error	4,31	10Y Risk	-

Basati su Morningstar Developed Europe Small-Mid Cap Target Market Exposure NR EUR (dove applicabile)

Rendimenti

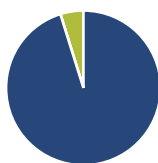


Rend. Cumulati %	Fondo	Bmk	Cat
3-Mesi	0,26	1,29	-0,65
6-Mesi	5,00	6,30	2,24
1-Anno	19,85	21,61	13,11
3-Anni Ann.ti	8,59	12,59	5,56
5-Anni Ann.ti	-	-	-
10-Anni Ann.ti	-	-	-

Rendimenti aggiornati al 24/04/2026

Rendimenti	Q1	Q2	Q3	Q4
2026	-2,60	-	-	-
2025	1,77	9,78	0,79	4,53
2024	2,85	-0,18	4,37	-6,15
2023	6,88	2,30	-4,51	8,72
2022	-	-	-7,33	12,10

Portafoglio 28/02/2026



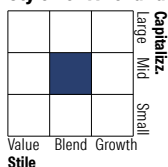
Asset Allocation %

● Azioni	95,18
● Obbligazioni	0,00
● Liquidità	4,82
● Altro	0,00

Netta

95,18
0,00
4,82
0,00

Style Box Azionaria

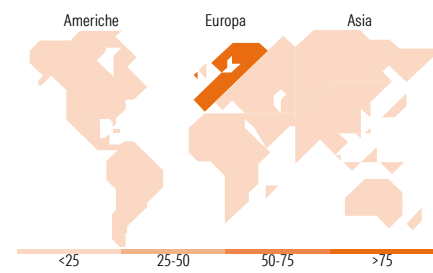


Mkt Cap %

Fondo	0,00
Giant	6,25
Large	88,34
Medium	5,41
Small	0,00
Micro	0,00

Capitalizzazione media di mercato

Ave Mkt Cap EUR 7.044,08



Titoli principali

Nome	Settore	%
Bawag Group AG Ordinary Shares	🏦	3,66
Aperam SA	🏭	3,40
EDP Renovaveis SA	💡	2,99
SIG Group AG Ordinary Shares	🏠	2,98
Subsea 7 SA	🌊	2,69
Siegfried Holding AG	🇨🇭	2,49
Nexans	⚙️	2,40
Hellenic Telecommunication...	📶	2,35
Euronext NV	🏢	2,34
Elis SA	⚙️	2,25
% Primi 10 Titoli sul Patrimonio		27,56
Numero Complessivo di Titoli Azionari		66
Numero Complessivo di Titoli Obbligazionari		0

Distribuzione Settoriale %

	Fondo
Ciclico	46,73
🏭 Materie Prime	8,75
🏭 Beni di Consumo Ciclici	10,70
🏦 Finanza	20,64
🏠 Immobiliare	6,65
Sensibile	40,90
📶 Telecomunicazioni	5,66
⚡ Energia	2,83
🏭 Beni Industriali	28,23
💻 Tecnologia	4,17
Difensivo	12,37
🏠 Beni Difensivi	3,60
🏥 Salute	3,84
💡 Servizi di Pubblica Utilità	4,93

Ripartizione Geografica %

	Fondo
America	1,76
🇺🇸 Stati Uniti	0,00
🇨🇦 Canada	1,76
🌎 America Latina e Centrale	0,00
Europa	98,24
🇬🇧 Regno Unito	9,53
🇪🇺 Europa Occidentale - Euro	66,07
🇪🇺 Europa Occidentale - Non Euro	22,64
🇪🇺 Europa dell'Est	0,00
🌍 Africa	0,00
🌍 Medio Oriente	0,00
Asia	0,00
🇯🇵 Giappone	0,00
🌏 Australasia	0,00
🌏 Asia - Paesi Sviluppati	0,00
🌏 Asia - Emergente	0,00

Anagrafica

Società di Gestione	DWS Investment S.A.	Patrimonio Classe (Mln)	60,18 EUR	Investimento Min. Ingresso	-
Telefono	+352 42101-1	(24/04/2026)		Investimento Min. Successivo	-
Web	www.dws.lu	Domicilio	LUSSEMBURGO	T.E.R.	-
Data di Partenza	31/05/2022	Valuta del Fondo	EUR	Spese correnti	0,70%
Nome del Gestore	Philipp Schweneke	UCITS	Si	Commissione di incentivo	-
Data Inizio Gestione	01/10/2018	Inc/Acc	Acc		
NAV (24/04/2026)	EUR 128,23	ISIN	LU2471129010		

DWS Invest ESG European Small/Mid Cap IC

Patrimonio Netto (Mln) 270,10 EUR

(28/02/2026)