

Invesco Funds - Invesco Balanced-Risk Allocation Fund I Accumulation EUR

Categoria Morningstar™

Bilanciati Flessibili EUR - Globali

Benchmark Morningstar

Morningstar Euro Moderate Global Target
Allocation NR EUR
Usato nel Report

Benchmark Dichiarato

25% MSCI World 100% Hdg NR EUR, 50%
Bloomberg Germany Govt Over 10 Y TR
EUR, 25% S&P GSCI TR Hedged EUR

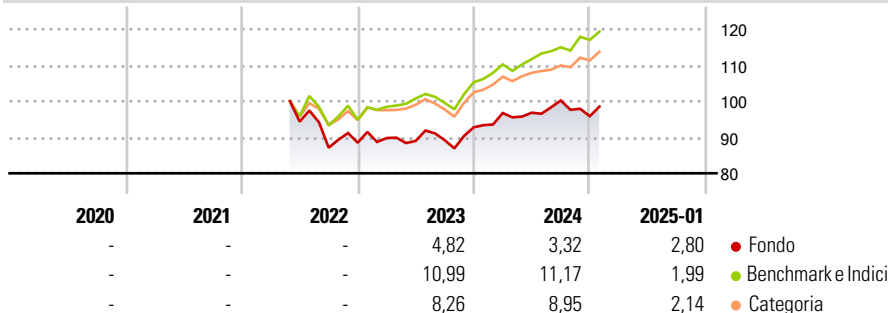
Morningstar Rating™

Senza rating

Obiettivo d'Investimento Dichiarato

L'obiettivo del Fondo è di offrire un rendimento con bassa o moderata correlazione rispetto ai tradizionali indici di mercato finanziario, attraverso l'esposizione a tre asset class: obbligazioni, azioni e commodity. Il rischio complessivo del Fondo è destinato ad essere coerente con quella di un portafoglio bilanciato di titoli azionari e obbligazionari.

Rendimenti



Misure di Rischio

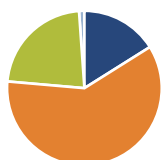
3Y Alpha	-	3Y Sharpe Ratio	-
3Y Beta	-	3Y Std Dev	-
3Y R-Squared	-	3Y Risk	-
3Y Info Ratio	-	5Y Risk	-
3Y Tracking Error	-	10Y Risk	-

Basati su Morningstar Euro Moderate Global Target Allocation NR EUR (dove applicabile)

Rend. Cumulati %	Fondo	Bmk	Cat	Rendimenti	Q1	Q2	Q3	Q4
3-Mesi	0,92	4,51	4,13	Trimestrali %				
6-Mesi	1,65	7,22	5,67	2025	-	-	-	-
1-Anno	5,11	11,81	11,11	2024	4,28	0,10	3,48	-4,36
3-Anni Ann.ti	-	-	-	2023	1,46	-0,88	0,22	4,00
5-Anni Ann.ti	-	-	-	2022	-	-	-7,68	1,59
10-Anni Ann.ti	-	-	-	2021	-	-	-	-

Rendimenti aggiornati al 04/02/2025

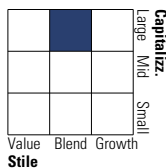
Portafoglio 31/12/2024



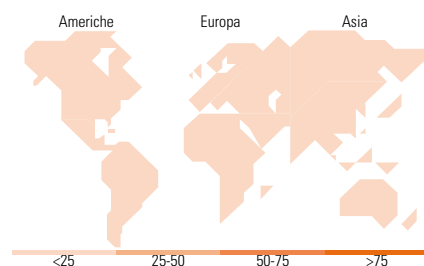
Asset Allocation %	Netta
● Azioni	29,23
● Obbligazioni	109,65
● Liquidità	-40,91
● Altro	2,03

Morningstar Style Box®

Stile Azionario



Reddito Fisso



Titoli principali

Nome	Settore	%
Canada 10yr Bond Future Mar...	-	14,69
Euro Bund Future Mar 25	-	11,71
Long Gilt Future Mar 27 25	-	10,45
Australian 10 Year Treasury...	-	10,06
10 Year Japanese Government...	-	8,38
Germany (Federal Republic Of)	-	7,98
Emin Russell 2000 Future Mar...	-	7,42
Invesco MSCI Emerging...	-	6,95
Netherlands (Kingdom Of)	-	6,77
Germany (Federal Republic Of)	-	6,76
% Primi 10 Titoli sul Patrimonio		91,17
Numero Complessivo di Titoli Azionari		3
Numero Complessivo di Titoli Obbligazionari		18

Distribuzione Settoriale %

	Fondo
🔄 Ciclico	0,00
📈 Sensibile	0,00
📉 Difensivo	0,00

Fixed Income Sector Weightings %

	Fondo
🏛️ Governativo	181,39
🏢 Societario	5,03
🏠 Cartolarizzazioni	0,00
🏘️ Enti Locali	0,00
🏦 Liquidità ed equivalenti	-86,22
📄 Derivati	-0,20

Ripartizione Geografica %

	Fondo
America	0,00
Stati Uniti	-
Canada	-
America Latina e Centrale	-
Europa	0,00
Regno Unito	-
Europa Occidentale - Euro	-
Europa Occidentale - Non Euro	-
Europa dell'Est	-
Africa	-
Medio Oriente	-
Asia	0,00
Giappone	-
Australasia	-
Asia - Paesi Sviluppati	-
Asia - Emergente	-

Anagrafica

Società di Gestione	Invesco Management S.A.	Patrimonio Classe (Mln)	0,00 EUR	Investimento Min. Ingresso	10.000.000 EUR
Telefono	(+353) 1 4398100	(04/02/2025)		Investimento Min. Successivo	-
Web	www.invescomanagement.com	Domicilio	LUSSEMBURGO	T.E.R.	0,03%
	company.lu	Valuta del Fondo	EUR	Spese correnti	0,04%
Data di Partenza	25/05/2022	UCITS	Si	Commissione di incentivo	-
Nome del Gestore	-	Inc/Acc	Acc		
Data Inizio Gestione	01/09/2009	ISIN	LU2469448810		
NAV (04/02/2025)	EUR 9,88				
Patrimonio Netto (Mln)	737,40 EUR				

(31/12/2024)