

# Invesco Funds - Invesco Global Equity Income Advantage Fund A (SGD Hgd) MD1

## Categoria Morningstar™

Azionari Altri Settori

## Benchmark Morningstar

Not Categorized  
Usato nel Report

## Benchmark Dichiarato

MSCI ACWI NR USD

## Morningstar Rating™

Senza rating

### Obiettivo d'Investimento Dichiarato

The Fund's investment objective is to generate income and long-term capital growth. The Fund seeks to achieve its investment objective by investing primarily in a diversified portfolio of global equity securities and equity-linked notes (ELNs) designed to generate high income while providing downside protection as well as equity market upside participation.

### Rendimenti



### Misure di Rischio

3Y Alpha	-	3Y Sharpe Ratio	-
3Y Beta	-	3Y Std Dev	-
3Y R-Squared	-	3Y Risk	-
3Y Info Ratio	-	5Y Risk	-
3Y Tracking Error	-	10Y Risk	-

### Rend. Cumulati %


Periodo	Fondo
3-Mesi	4,94
6-Mesi	11,19
1-Anno	16,43
3-Anni Ann.ti	-
5-Anni Ann.ti	-
10-Anni Ann.ti	-

Rendimenti aggiornati al 04/02/2025

### Rendimenti

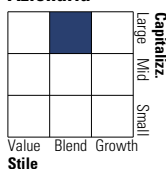
Periodo	Q1	Q2	Q3	Q4
<b>Trimestrali %</b>				
2025	-	-	-	-
2024	6,97	2,67	5,31	1,73
2023	3,63	2,81	0,36	5,65
2022	-	-	-	5,60
2021	-	-	-	-

### Portafoglio 31/12/2024



### Style Box

#### Azionaria



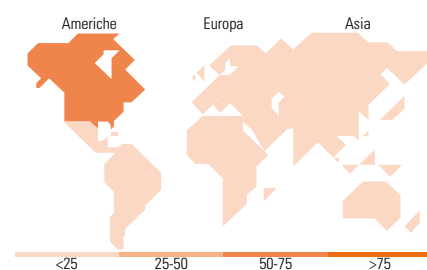
Style

### Mkt Cap %

Mkt Cap %	Fondo
Giant	42,00
Large	36,65
Medium	20,51
Small	0,83
Micro	0,00

### Capitalizzazione media di mercato

Capitalizzazione media di mercato	Fondo
Ave Mkt Cap USD	140.913,52



### Titoli principali

Nome	Settore	%
Invesco US Dollar Liqdy...	-	7,06
Apple Inc		4,21
NVIDIA Corp		3,90
Microsoft Corp		3,24
Amazon.com Inc		2,45
MSCI Emerging Markets Index...	-	2,42
Tesla Inc		1,30
Broadcom Inc		1,09
Taiwan Semiconductor...		0,76
Walmart Inc		0,71
% Primi 10 Titoli sul Patrimonio		27,15
Numero Complessivo di Titoli Azionari		596
Numero Complessivo di Titoli Obbligazionari		24

### Distribuzione Settoriale %

Distribuzione Settoriale %	Fondo
<b>Ciclico</b>	<b>36,67</b>
Materie Prime	4,31
Beni di Consumo Ciclici	12,94
Finanza	18,22
Immobiliare	1,20
<b>Sensibile</b>	<b>45,72</b>
Telecomunicazioni	4,94
Energia	0,22
Beni Industriali	9,33
Tecnologia	31,21
<b>Difensivo</b>	<b>17,61</b>
Beni Difensivi	6,40
Salute	10,42
Servizi di Pubblica Utilità	0,80

### Ripartizione Geografica %

Ripartizione Geografica %	Fondo
<b>America</b>	<b>67,94</b>
Stati Uniti	64,04
Canada	3,07
America Latina e Centrale	0,83
<b>Europa</b>	<b>15,75</b>
Regno Unito	3,07
Europa Occidentale - Euro	7,93
Europa Occidentale - Non Euro	3,28
Europa dell'Est	0,39
Africa	0,61
Medio Oriente	0,46
<b>Asia</b>	<b>16,31</b>
Giappone	6,26
Australasia	1,24
Asia - Paesi Sviluppatti	4,12
Asia - Emergente	4,69

### Anagrafica

Società di Gestione	Invesco Management S.A.	Patrimonio Classe (Mln)	0,23 SGD	Investimento Min. Ingresso	2.000 SGD
Telefono	(+353) 1 4398100	(04/02/2025)		Investimento Min. Successivo	-
Web	www.invescomanagement.com	Domicilio	LUSSEMBURGO	T.E.R.	1,60%
	company.lu	Valuta del Fondo	SGD	Spese correnti	1,60%
Data di Partenza	05/07/2022	UCITS	Si	Commissione di incentivo	-
Nome del Gestore	-	Inc/Acc	Inc		
Data Inizio Gestione	05/07/2022	ISIN	LU2471135090		
NAV (04/02/2025)	SGD 11,19				
Patrimonio Netto (Mln)	40,21 USD				

(31/12/2024)