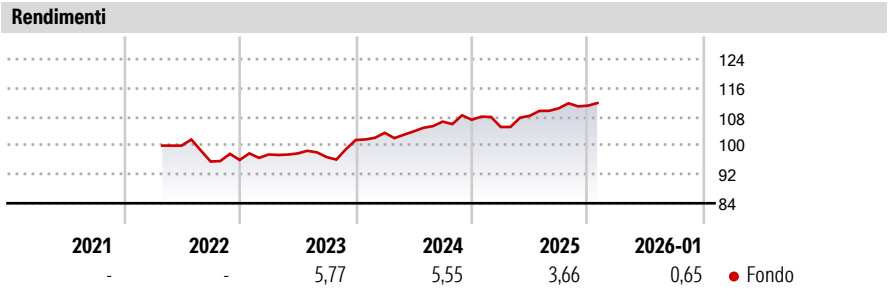


Arca Opportunità Green 2027 VI R

Categoria Morningstar™	Benchmark Morningstar	Benchmark Dichiarato	Morningstar Rating™
Bilanciati Altro	Not Categorized Usato nel Report	Not Benchmarked	Senza rating

Obiettivo d'Investimento Dichiarato

La Società di Gestione persegue una strategia di investimento volta a variare nel tempo, secondo regole prestabilite, l'allocazione del portafoglio, riducendo progressivamente la componente obbligazionaria e monetaria a favore di una componente azionaria diversificata con l'obiettivo di costruire un portafoglio bilanciato. Il Fondo investe in obbligazioni governative, in obbligazioni corporate, ivi comprese obbligazioni ibride e subordinate, classificate sia di adeguata qualità creditizia sia di qualità inferiore ad adeguata. L'esposizione ad obbligazioni corporate di qualità creditizia inferiore ad adeguata può giungere fino al 20% del patrimonio del Fondo. L'esposizione alle azioni e alle obbligazioni governative emesse da...



Misure di Rischio

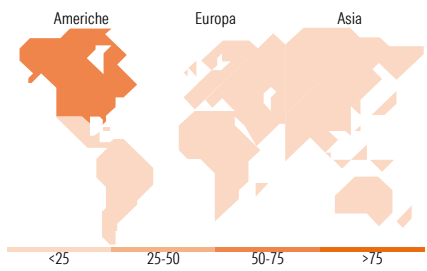
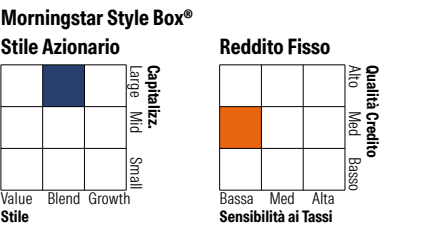
3Y Alpha	-	3Y Sharpe Ratio	0,38
3Y Beta	-	3Y Std Dev	4,12
3Y R-Squared	-	3Y Risk	-
3Y Info Ratio	-	5Y Risk	-
3Y Tracking Error	-	10Y Risk	-

Rend. Cumulati %	Fondo
3-Mesi	1,08
6-Mesi	2,76
1-Anno	3,57
3-Anni Ann.ti	4,76
5-Anni Ann.ti	-
10-Anni Ann.ti	-

Rendimenti aggiornati al 10/02/2026

Rendimenti	Q1	Q2	Q3	Q4
Trimestrali %				
2026	-	-	-	-
2025	-1,87	2,95	1,92	0,67
2024	1,99	0,39	2,60	0,49
2023	1,60	0,29	-1,02	4,88
2022	-	-	-4,42	0,44

Portafoglio 31/01/2026



Titoli principali

Nome	Settore	%
iShares € Corp Bd ESG SRI...	—	10,79
BNPP E € Corp Bond SRI PAB...	—	8,79
iShares MSCI Europe SRI ETF...	—	4,98
iShares MSCI USA Scrn ETF...	—	4,72
GS Emerging Markets Eq ESG I...	—	3,99
iShares \$ HY Corp Bd ESG SRI...	—	3,01
GS Europe High Yield Bd I...	—	2,99
iShares Green Bd Idx (IE) D...	—	2,98
Germany (Federal Republic...	—	2,72
BGF Emerging Markets Impact...	—	2,64
% Primi 10 Titoli sul Patrimonio		47,61
Numero Complessivo di Titoli Azionari		73
Numero Complessivo di Titoli Obbligazionari		17

Distribuzione Settoriale %	Fondo
🔄 Ciclico	30,10
📈 Sensibile	51,74
➡️ Difensivo	18,16

Fixed Income Sector Weightings %	Fondo
🏛️ Governativo	34,91
⚙️ Societario	52,08
🏠 Cartolarizzazioni	0,27
👥 Enti Locali	0,00
📄 Liquidità ed equivalenti	45,89
📑 Derivati	-33,16

Ripartizione Geografica %	Fondo
America	61,73
Stati Uniti	58,84
Canada	0,69
America Latina e Centrale	2,21
Europa	22,20
Regno Unito	3,26
Europa Occidentale - Euro	11,15
Europa Occidentale - Non Euro	6,77
Europa dell'Est	0,17
Africa	0,36
Medio Oriente	0,49
Asia	16,06
Giappone	5,93
Australasia	0,18
Asia - Paesi Sviluppati	4,03
Asia - Emergente	5,93

Anagrafica

Società di Gestione	ARCA Fondi SGR SpA	Patrimonio Classe (Mln)	49,78 EUR	Investimento Min. Ingresso	100 EUR
Telefono	02/45.43.215	(10/02/2026)		Investimento Min. Successivo	100 EUR
Web	www.arcaonline.it	Domicilio	ITALIA	T.E.R.	-
Data di Partenza	01/04/2022	Valuta del Fondo	EUR	Spese correnti	1,36%
Nome del Gestore	-	UCITS	Si	Commissione di incentivo	-
Data Inizio Gestione	01/04/2022	Inc/Acc	Acc		
NAV (10/02/2026)	EUR 5,63	ISIN	IT0005483471		

Arca Opportunità Green 2027 VI R

Patrimonio Netto (Mln)	59,12 EUR
(31/01/2026)	