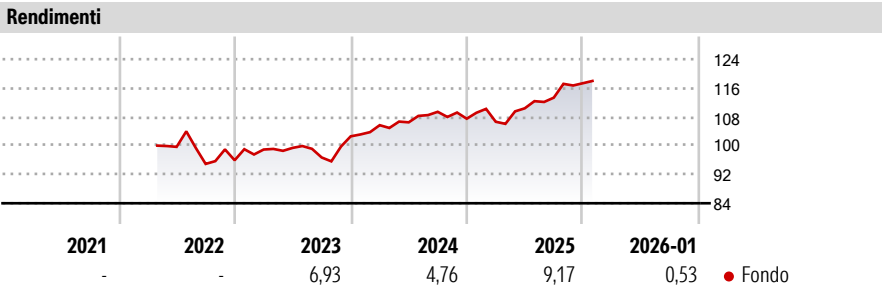


Eurizon Step 50 Futuro Sostenibile ESG Giugno 2027 D

<b>Categoria Morningstar™</b>	<b>Benchmark Morningstar</b>	<b>Benchmark Dichiarato</b>	<b>Morningstar Rating™</b>
Bilanciati Altro	Not Categorized Usato nel Report	Not Benchmarked	Senza rating

**Obiettivo d'Investimento Dichiarato**

Tipologia di strumenti finanziari<sup>2</sup> e valuta di denominazione: strumenti finanziari di natura obbligazionaria, monetaria ed azionaria. Con riferimento all'esposizione azionaria, è previsto un accrescimento progressivo e dinamico della stessa nel corso dei primi due anni del ciclo di investimento del Fondo, a partire da una esposizione azionaria pari al 10% del totale delle attività sino al raggiungimento di una esposizione azionaria massima pari al 50% del totale delle attività. Successivamente, l'esposizione azionaria sarà compresa tra il 40% ed il 55% del totale delle attività del Fondo; nel corso dell'ultimo anno del ciclo di investimento del Fondo l'esposizione azionaria sarà compresa tra il 20% ed il 55% del totale delle attività del...



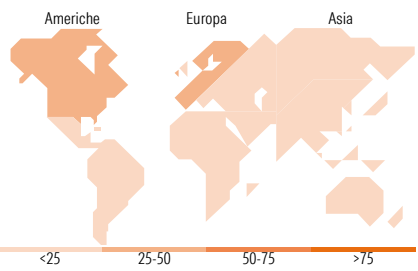
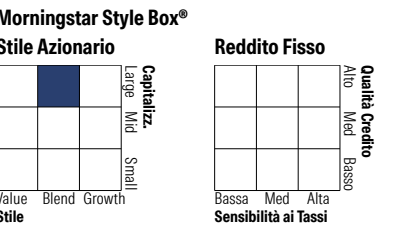
**Misure di Rischio**

3Y Alpha	-	3Y Sharpe Ratio	0,55
3Y Beta	-	3Y Std Dev	5,54
3Y R-Squared	-	3Y Risk	-
3Y Info Ratio	-	5Y Risk	-
3Y Tracking Error	-	10Y Risk	-

Rend. Cumulati %	Fondo	Rendimenti	Q1	Q2	Q3	Q4
3-Mesi	2,13	<b>Trimestrali %</b>				
6-Mesi	5,83	2026	-	-	-	-
1-Anno	8,64	2025	-0,79	3,50	2,68	3,54
3-Anni Ann.ti	6,39	2024	3,01	0,75	2,74	-1,75
5-Anni Ann.ti	-	2023	3,11	0,47	-2,69	6,07
10-Anni Ann.ti	-	2022	-	-	-4,76	1,08




Rendimenti aggiornati al 10/02/2026







Portafoglio 31/12/2025



**Titoli principali**

Nome	Settore	%
European Union	—	2,65
Italy (Republic Of)	—	2,21
Eurizon Fund Money Mkt EUR...	—	2,05
France (Republic Of)	—	1,96
Netherlands (Kingdom Of)	—	1,72
Ireland (Republic Of)	—	1,71
Germany (Federal Republic Of)	—	1,61
Belgium (Kingdom Of)	—	1,48
European Union	—	1,46
NVIDIA Corp	📄	1,40
% Primi 10 Titoli sul Patrimonio		18,24
Numero Complessivo di Titoli Azionari		62
Numero Complessivo di Titoli Obbligazionari		64

Distribuzione Settoriale %	Fondo
 Ciclico	24,89
 Sensibile	54,83
 Difensivo	20,28

Fixed Income Sector Weightings %	Fondo
 Governativo	46,49
 Societario	45,42
 Cartolarizzazioni	0,00
 Enti Locali	0,00
 Liquidità ed equivalenti	8,10
 Derivati	0,00

Ripartizione Geografica %	Fondo
<b>America</b>	<b>44,22</b>
Stati Uniti	44,22
Canada	0,00
America Latina e Centrale	0,00
<b>Europa</b>	<b>42,46</b>
Regno Unito	2,21
Europa Occidentale - Euro	31,19
Europa Occidentale - Non Euro	9,06
Europa dell'Est	0,00
Africa	0,00
Medio Oriente	0,00
<b>Asia</b>	<b>13,31</b>
Giappone	10,30
Australasia	0,00
Asia - Paesi Sviluppati	1,51
Asia - Emergente	1,50

Anagrafica

Società di Gestione	Eurizon Capital SGR SpA	Patrimonio Classe (Mln)	12,22 EUR	Investimento Min. Ingresso	500 EUR
Telefono	+39 2 88101	(30/01/2026)		Investimento Min. Successivo	500 EUR
Web	www.eurizoncapital.it	Domicilio	ITALIA	T.E.R.	-
Data di Partenza	31/03/2022	Valuta del Fondo	EUR	Spese correnti	1,42%
Nome del Gestore	-	UCITS	Si	Commissione di incentivo	20,00%
Data Inizio Gestione	31/03/2022	Inc/Acc	Inc		
NAV (10/02/2026)	EUR 5,70	ISIN	IT0005487266		

# Eurizon Step 50 Futuro Sostenibile ESG Giugno 2027 D

Patrimonio Netto (Mln)	72,47 EUR
(31/12/2025)	