

# Investitori Flexible Equity ESG B

## Categoria Morningstar™

Bilanciati Moderati EUR

## Benchmark Morningstar

Morningstar Euro Moderate Global Target

Allocation NR EUR

Usato nel Report

## Benchmark Dichiarato

Not Benchmarked

## Morningstar Rating™

Senza rating

### Obiettivo d'Investimento Dichiarato

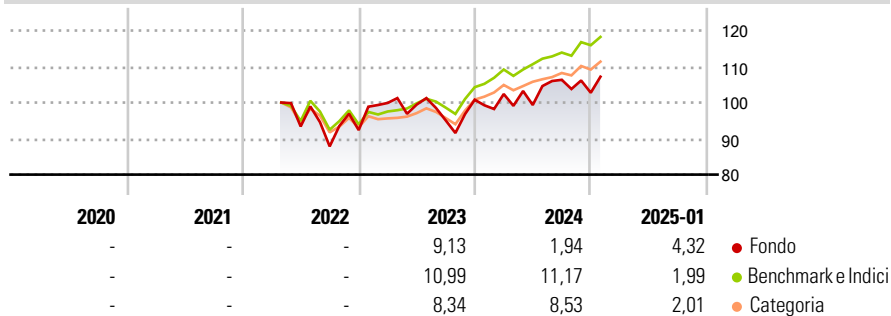
Investimento in titoli obbligazionari ed azionari di ogni tipo principalmente denominati in Euro, nonché in ETF - non necessariamente denominati in Euro - i cui portafogli siano compatibili con la politica di investimento del Fondo. La componente azionaria del portafoglio è compresa tra il 40% e il 100% del valore complessivo. La componente obbligazionaria non può essere superiore al 60% del portafoglio complessivo; è possibile investire in depositi bancari entro il limite del 20% delle attività complessive dello stesso. Investimento contenuto in parti di OICR, entro il limite del 10% delle attività complessive del Fondo.

### Misure di Rischio

3Y Alpha	-	3Y Sharpe Ratio	-
3Y Beta	-	3Y Std Dev	-
3Y R-Squared	-	3Y Risk	-
3Y Info Ratio	-	5Y Risk	-
3Y Tracking Error	-	10Y Risk	-

Basati su Morningstar Euro Moderate Global Target Allocation NR EUR (dove applicabile)

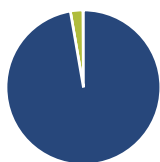
### Rendimenti



Rend. Cumulati %	Fondo	Bmk	Cat	Rendimenti Trimestrali %	Q1	Q2	Q3	Q4
3-Mesi	2,87	3,35	3,03	2025	-	-	-	-
6-Mesi	5,61	8,87	8,19	2024	1,57	-2,97	7,04	-3,36
1-Anno	9,11	12,01	10,55	2023	8,17	-0,45	-4,42	6,04
3-Anni Ann.ti	-	-	-	2022	-	-	-5,92	5,15
5-Anni Ann.ti	-	-	-	2021	-	-	-	-
10-Anni Ann.ti	-	-	-					

Rendimenti aggiornati al 07/02/2025

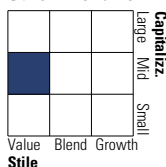
### Portafoglio 30/11/2024



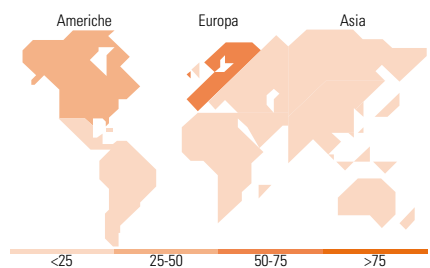
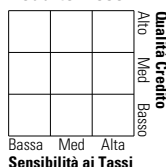
Asset Allocation %	Netta
● Azioni	97,28
● Obbligazioni	0,00
● Liquidità	2,61
● Altro	0,11

### Morningstar Style Box®

#### Stile Azionario



#### Reddito Fisso



### Titoli principali

Nome	Settore	%
Vinci SA	🔧	3,58
ENAV SpA	🔧	3,36
Poste Italiane SpA	🔧	3,34
AZA SpA	💡	3,00
BT Group PLC	📄	2,74
CVS Health Corp	🏠	2,71
Enel SpA	💡	2,70
Iberdrola SA	💡	2,58
Bristol-Myers Squibb Co	🏠	2,56
E.ON SE	💡	2,53
% Primi 10 Titoli sul Patrimonio		29,11
Numero Complessivo di Titoli Azionari		69
Numero Complessivo di Titoli Obbligazionari		0

### Distribuzione Settoriale %

	Fondo
🔄 Ciclico	8,30
📈 Sensibile	41,54
🛡️ Difensivo	50,16

### Fixed Income Sector Weightings %

	Fondo
🏛️ Governativo	0,00
⚙️ Societario	0,00
🏠 Cartolarizzazioni	0,00
🏢 Enti Locali	0,00
📄 Liquidità ed equivalenti	100,00
📄 Derivati	0,00

### Ripartizione Geografica %

	Fondo
<b>America</b>	<b>31,88</b>
Stati Uniti	31,88
Canada	0,00
America Latina e Centrale	0,00
<b>Europa</b>	<b>66,76</b>
Regno Unito	15,15
Europa Occidentale - Euro	47,82
Europa Occidentale - Non Euro	2,61
Europa dell'Est	0,00
Africa	0,00
Medio Oriente	1,18
<b>Asia</b>	<b>1,36</b>
Giappone	1,36
Australasia	0,00
Asia - Paesi Sviluppati	0,00
Asia - Emergente	0,00

### Anagrafica

Società di Gestione	Investitori SGR SpA	Patrimonio Classe (Mln)	2,28 EUR	Investimento Min. Ingresso	100.000 EUR
Telefono	-	(28/04/2023)		Investimento Min. Successivo	10.000 EUR
Web	-	Domicilio	ITALIA	T.E.R.	-
Data di Partenza	01/04/2022	Valuta del Fondo	EUR	Spese correnti	0,90%
Nome del Gestore	-	UCITS	Si	Commissione di incentivo	-
Data Inizio Gestione	01/04/2022	Inc/Acc	Acc		
NAV (07/02/2025)	EUR 5,20	ISIN	IT0005490740		
Patrimonio Netto (Mln)	3,68 EUR				

(30/11/2024)