

# ATLAS Global Infrastructure Fund C USD Unhedged Share Class

## Categoria Morningstar™

Azionari Settore Infrastrutture

## Benchmark Morningstar

S&amp;P Global Infrastructure TR USD

Usato nel Report

## Benchmark Dichiarato

G7 CPI +5%

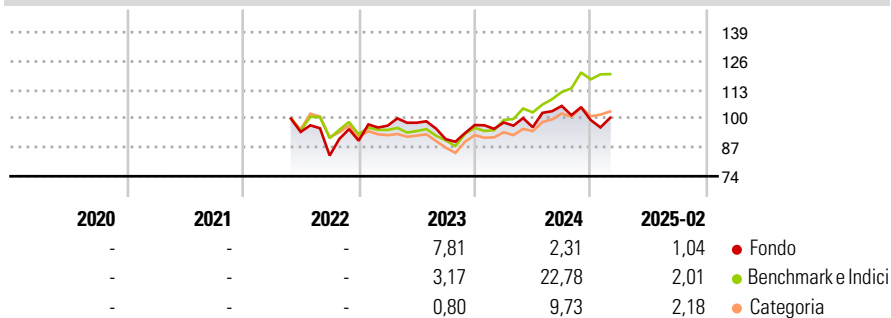
## Morningstar Rating™

Senza rating

### Obiettivo d'Investimento Dichiarato

The Fund seeks to provide a combination of income and capital appreciation by investing in a portfolio of global infrastructure equity investments.

### Rendimenti



### Misure di Rischio

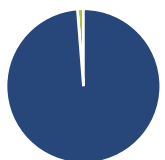
3Y Alpha	-	3Y Sharpe Ratio	-
3Y Beta	-	3Y Std Dev	-
3Y R-Squared	-	3Y Risk	-
3Y Info Ratio	-	5Y Risk	-
3Y Tracking Error	-	10Y Risk	-

Basati su S&amp;P Global Infrastructure TR USD (dove applicabile)

Rend. Cumulati %	Fondo	Bmk	Cat	Rendimenti	Q1	Q2	Q3	Q4
3-Mesi	0,20	-4,18	-3,82	2025	-	-	-	-
6-Mesi	-4,14	3,57	-1,38	2025	1,21	-2,17	9,99	-6,05
1-Anno	3,67	17,94	6,55	2024	7,51	1,37	-7,56	7,02
3-Anni Ann.ti	-	-	-	2023	-	-	-11,35	8,06
5-Anni Ann.ti	-	-	-	2022	-	-	-	-
10-Anni Ann.ti	-	-	-	2021	-	-	-	-

Rendimenti aggiornati al 11/03/2025

### Portafoglio 31/12/2024



#### Asset Allocation %

Azioni	98,75
Obbligazioni	0,00
Liquidità	1,25
Altro	0,00

#### Style Box

##### Azionaria

Capitalizz.	Value	Blend	Growth
Large			
Mid			
Small			

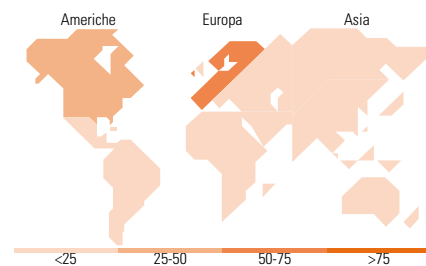
#### Stile

#### Mkt Cap %

Giant	0,00
Large	33,47
Medium	56,25
Small	10,27
Micro	0,00

#### Capitalizzazione media di mercato

Ave Mkt Cap USD	15.307,36
-----------------	-----------



### Titoli principali

Nome	Settore	%
National Grid PLC	🔌	7,66
Terna SpA	🔌	7,57
Edison International	🔌	7,50
Severn Trent PLC	🔌	7,36
EDP SA	🔌	6,26
Exelon Corp	🔌	4,73
SES SA DR	📺	4,69
United Utilities Group PLC...	🔌	4,67
Fraport AG	🛫	4,63
Portland General Electric Co	🔌	4,61
% Primi 10 Titoli sul Patrimonio		59,68
Numero Complessivo di Titoli Azionari		22
Numero Complessivo di Titoli Obbligazionari		0

### Distribuzione Settoriale %

	Fondo
<b>Ciclico</b>	<b>2,09</b>
🏭 Materie Prime	-
🛒 Beni di Consumo Ciclici	-
🏦 Finanza	-
🏠 Immobiliare	2,09
<b>Sensibile</b>	<b>23,69</b>
📡 Telecomunicazioni	4,75
⚡ Energia	-
🏭 Beni Industriali	18,94
💻 Tecnologia	-
<b>Difensivo</b>	<b>74,22</b>
🏠 Beni Difensivi	-
🏥 Salute	-
🔌 Servizi di Pubblica Utilità	74,22

### Ripartizione Geografica %

	Fondo
<b>America</b>	<b>26,79</b>
Stati Uniti	26,79
Canada	0,00
America Latina e Centrale	0,00
<b>Europa</b>	<b>73,21</b>
Regno Unito	22,37
Europa Occidentale - Euro	47,18
Europa Occidentale - Non Euro	3,67
Europa dell'Est	0,00
Africa	0,00
Medio Oriente	0,00
<b>Asia</b>	<b>0,00</b>
Giappone	0,00
Australasia	0,00
Asia - Paesi Sviluppati	0,00
Asia - Emergente	0,00

### Anagrafica

Società di Gestione	ATLAS Infrastructure Partners (UK) Ltd	Patrimonio Classe (Mln)	3,31 USD	Investimento Min. Ingresso	-
Telefono	-	(11/03/2025)	-	Investimento Min. Successivo	-
Web	-	Domicilio	IRLANDA	T.E.R.	0,80%
Data di Partenza	11/05/2022	Valuta del Fondo	USD	Spese correnti	0,80%
Nome del Gestore	Rod Chisholm	UCITS	Si	Commissione di incentivo	-
Data Inizio Gestione	03/10/2017	Inc/Acc	Inc		
NAV (11/03/2025)	USD 98,78	ISIN	IE00BMFH4308		
Patrimonio Netto (Mln)	1.574,67 USD				

(31/12/2024)