

Comgest Growth Europe EUR X Acc

Categoria Morningstar™

Azionari Europa Large Cap Growth

Benchmark Morningstar

Morningstar Developed Europe Growth
Target Market Exposure NR EUR
Usato nel Report

Benchmark Dichiarato

MSCI Europe NR EUR

Morningstar Rating™

★★★

Obiettivo d'Investimento Dichiarato

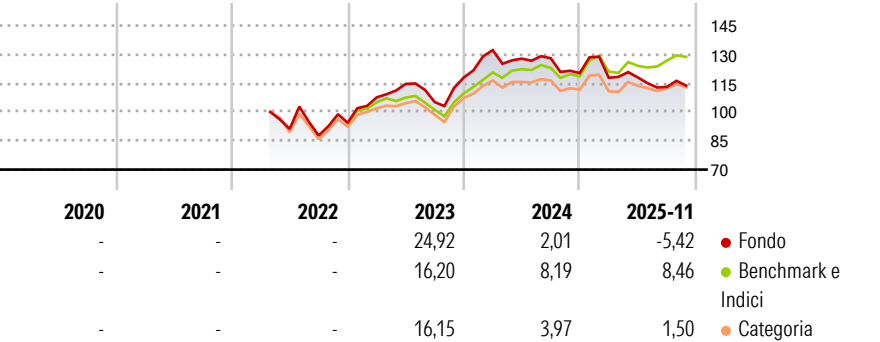
L'obiettivo del Fondo è aumentare il proprio valore (crescita del capitale) nel lungo periodo. Il Fondo mira a conseguire tale obiettivo investendo in un portafoglio di società a elevata qualità e crescita a lungo termine. Il Fondo investirà almeno il 51% del proprio patrimonio netto in azioni e azioni privilegiate e almeno due terzi del proprio patrimonio in titoli emessi da società aventi sede legale od operanti prevalentemente in Europa, o in titoli garantiti dai governi europei.

Misure di Rischio

3Y Alpha	-4,81	3Y Sharpe Ratio	0,20
3Y Beta	1,12	3Y Std Dev	13,57
3Y R-Squared	86,23	3Y Risk	+Med
3Y Info Ratio	-0,89	5Y Risk	-
3Y Tracking Error	5,19	10Y Risk	-

Basati su Morningstar Developed Europe Growth Target Market Exposure NR EUR (dove applicabile)

Rendimenti



Rend. Cumulati %


	Fondo	Bmk	Cat
3-Mesi	0,96	2,90	1,21
6-Mesi	-7,48	1,91	-2,66
1-Anno	-8,72	5,17	-2,13
3-Anni Ann.ti	4,83	9,44	6,64
5-Anni Ann.ti	-	-	-
10-Anni Ann.ti	-	-	-

Rendimenti aggiornati al 11/12/2025

Rendimenti

	Q1	Q2	Q3	Q4
Trimestrali %				
2025	-2,05	0,17	-4,19	-
2024	12,15	-3,36	0,15	-6,02
2023	14,03	6,52	-8,28	12,12
2022	-	-	-3,79	7,55
2021	-	-	-	-

Portafoglio 30/11/2025



Asset Allocation %

- Azioni
- Obbligazioni
- Liquidità
- Altro

Netta

96,81
0,00
2,28
0,91

Style Box Azionaria

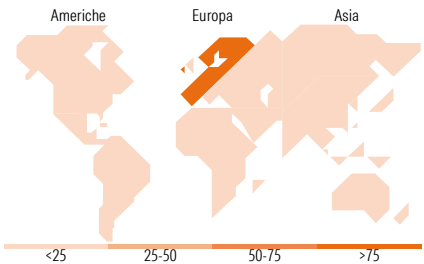


Mkt Cap %

Giant	43,55
Large	45,56
Medium	8,86
Small	2,04
Micro	0,00

Capitalizzazione media di mercato

Ave Mkt Cap EUR 61.673,14



Titoli principali

Nome	Settore	%
ASML Holding NV	🏢	6,06
Schneider Electric SE	⚙️	5,62
Air Liquide SA	🏭	5,22
Essilorluxottica	👓	4,78
Industria De Diseno Textil...	👕	4,27
SAP SE	💻	4,22
London Stock Exchange Group...	🏦	4,05
Novonesis (Novozymes) B...	🌱	3,98
Alcon Inc	🏥	3,56
RELX PLC	⚙️	3,53
% Primi 10 Titoli sul Patrimonio		45,29
Numero Complessivo di Titoli Azionari		36
Numero Complessivo di Titoli Obbligazionari		0

Distribuzione Settoriale %

🔄 Ciclico	27,88
🏠 Materie Prime	9,77
🛒 Beni di Consumo Ciclici	13,82
🏦 Finanza	4,29
🏠 Immobiliare	-
📡 Sensibile	44,51
📞 Telecomunicazioni	-
⚡ Energia	-
⚙️ Beni Industriali	22,87
💻 Tecnologia	21,64
🛡️ Difensivo	27,61
🛒 Beni Difensivi	7,00
🏥 Salute	20,61
💡 Servizi di Pubblica Utilità	-

Ripartizione Geografica %

America	7,16
Stati Uniti	7,16
Canada	0,00
America Latina e Centrale	0,00
Europa	92,84
Regno Unito	15,42
Europa Occidentale - Euro	55,79
Europa Occidentale - Non Euro	21,63
Europa dell'Est	0,00
Africa	0,00
Medio Oriente	0,00
Asia	0,00
Giappone	0,00
Australasia	0,00
Asia - Paesi Sviluppati	0,00
Asia - Emergente	0,00

Anagrafica

Società di Gestione	Comgest Asset Management Intl Ltd	Patrimonio Classe (Mln)	44,92 EUR	Investimento Min. Ingresso	10 EUR
Telefono	-	(11/12/2025)	-	Investimento Min. Successivo	-
Web	-	Domicilio	IRLANDA	T.E.R.	0,08%
Data di Partenza	25/04/2022	Valuta del Fondo	EUR	Spese correnti	0,07%
Nome del Gestore	Franz Weis	UCITS	Si	Commissione di incentivo	-
	Denis Callioni	Inc/Acc	Acc		
	Eva Fornadi	ISIN	IE00BYLPP67		
	Mark Schumann				

Comgest Growth Europe EUR X Acc

Data Inizio Gestione	01/10/2025
NAV ^(11/12/2025)	EUR 11,51
Patrimonio Netto (Mln)	3.476,92 EUR
^(30/11/2025)	