

Multiasset Infrastructure Opportunities

Categoria Morningstar™

Bilanciati Altro

Benchmark Morningstar

Not Categorized

Usato nel Report

Benchmark Dichiarato

Not Benchmarked

Morningstar Rating™

Senza rating

Obiettivo d'Investimento Dichiarato

"Almeno il 50% del totale delle attività è investito nei seguenti strumenti finanziari con focus sulle infrastrutture globali: obbligazioni, O.I.C.R. obbligazionari, azioni emesse da società di qualsiasi capitalizzazione e O.I.C.R. azionari. L'investimento in azioni, emesse da società di qualsiasi capitalizzazione, derivati azionari e O.I.C.R. azionari con focus sulle infrastrutture globali è consentito da un minimo del 10% fino ad un massimo del 35% del totale delle attività. L'investimento in obbligazioni convertibili è consentito fino al massimo del 10% del totale delle attività. Il Fondo può investire in OICR collegati in misura residuale. Può inoltre investire più del 35% del valore delle sue attività in strumenti finanziari emessi o...

Misure di Rischio

3Y Alpha	-	3Y Sharpe Ratio	-
3Y Beta	-	3Y Std Dev	-
3Y R-Squared	-	3Y Risk	-
3Y Info Ratio	-	5Y Risk	-
3Y Tracking Error	-	10Y Risk	-

Rendimenti



Rend. Cumulati %

	Fondo
3-Mesi	1,32
6-Mesi	3,84
1-Anno	7,71
3-Anni Ann.ti	-
5-Anni Ann.ti	-
10-Anni Ann.ti	-

Rendimenti aggiornati al 03/02/2025

Rendimenti

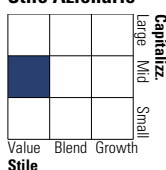
	Q1	Q2	Q3	Q4
Trimestrali %				
2025	-	-	-	-
2024	0,97	0,61	4,45	0,66
2023	2,11	1,36	-0,90	6,91
2022	-	-	-3,37	5,10
2021	-	-	-	-

Portafoglio 31/12/2024

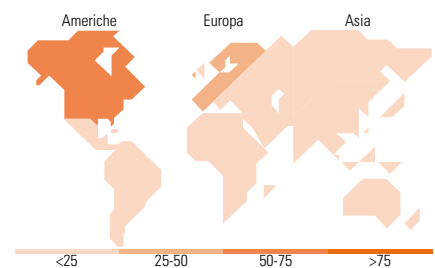
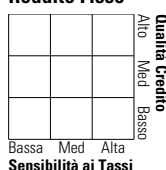


Morningstar Style Box®

Stile Azionario



Reddito Fisso



Titoli principali

Nome	Settore	%
FTGF CB GIblnfrsIncPremUSDAcc	-	16,98
FTGF CB Infrs Val PR USD Acc	-	15,34
Cellnex Finance Company S.A.U.	-	1,80
American Tower Corporation	-	1,59
Intesa Sanpaolo S.p.A.	-	1,49
NGG Finance PLC	-	1,40
TDC Net AS	-	1,33
ICCREA Banca - Istituto...	-	1,32
Zegona Finance PLC	-	1,27
CDP RETI S.p.A.	-	1,25
% Primi 10 Titoli sul Patrimonio		43,76
Numero Complessivo di Titoli Azionari		0
Numero Complessivo di Titoli Obbligazionari		61

Distribuzione Settoriale %

	Fondo
🔄 Ciclico	2,89
📈 Sensibile	34,97
📉 Difensivo	62,14

Fixed Income Sector Weightings %

	Fondo
🏛️ Governativo	1,78
⚙️ Societario	86,39
🏠 Cartolarizzazioni	0,00
🏢 Enti Locali	0,00
📄 Liquidità ed equivalenti	11,86
📁 Derivati	-0,03

Ripartizione Geografica %

	Fondo
America	64,71
Stati Uniti	44,76
Canada	16,05
America Latina e Centrale	3,90
Europa	34,54
Regno Unito	8,74
Europa Occidentale - Euro	25,80
Europa Occidentale - Non Euro	0,00
Europa dell'Est	0,00
Africa	0,00
Medio Oriente	0,00
Asia	0,75
Giappone	0,00
Australasia	0,75
Asia - Paesi Sviluppati	0,00
Asia - Emergente	0,00

Anagrafica

Società di Gestione	Sella SGR S.p.A.	Patrimonio Classe (Mln)	18,30 EUR	Investimento Min. Ingresso	500 EUR
Telefono	+39 02 6714161	(31/01/2025)		Investimento Min. Successivo	500 EUR
Web	www.sellasgr.it	Domicilio	ITALIA	T.E.R.	-
Data di Partenza	03/05/2022	Valuta del Fondo	EUR	Spese correnti	1,51%
Nome del Gestore	-	UCITS	Si	Commissione di incentivo	20,00%
Data Inizio Gestione	03/05/2022	Inc/Acc	Inc		
NAV (03/02/2025)	EUR 10,81	ISIN	IT0005492878		

Multiasset Infrastructure Opportunities

Patrimonio Netto (Mln)

17,28 EUR

(31/12/2024)