

# Pictet - Positive Change - HR EUR

## Categoria Morningstar™

Azionari Altri Settori

## Benchmark Morningstar

Not Categorized  
Usato nel Report

## Benchmark Dichiarato

MSCI ACWI NR USD

## Morningstar Rating™

Senza rating

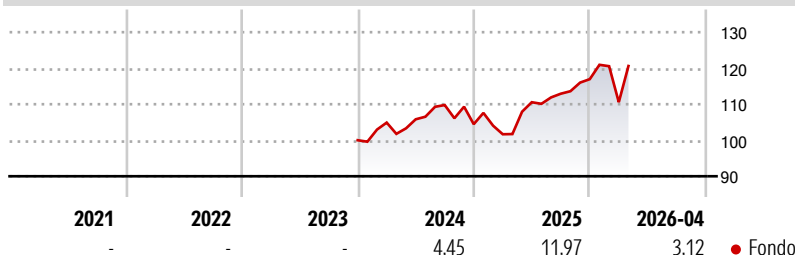
### Obiettivo d'Investimento Dichiarato

To increase the value of your investment. The Fund invests mainly in equities or equity related securities. The Fund also aims to achieve a positive environmental and social impact, subject to good governance practices, aligned with globally accepted frameworks or principles. These frameworks may include, but are not limited to, United Nations Sustainable Development Goals (SDGs) which aims to address key global challenges to achieve a better and more sustainable future.

### Misure di Rischio

3Y Alpha	-	3Y Sharpe Ratio	0,58
3Y Beta	-	3Y Std Dev	13,04
3Y R-Squared	-	3Y Risk	-
3Y Info Ratio	-	5Y Risk	-
3Y Tracking Error	-	10Y Risk	-

### Rendimenti



### Rend. Cumulati %

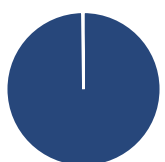
	Fondo
3-Mesi	-0,84
6-Mesi	4,67
1-Anno	12,56
3-Anni Ann.ti	9,96
5-Anni Ann.ti	-
10-Anni Ann.ti	-

Rendimenti aggiornati al 12/05/2026

### Rendimenti

	Q1	Q2	Q3	Q4
<b>Trimestrali %</b>				
2026	-5,48	-	-	-
2025	-2,67	8,74	2,14	3,58
2024	4,89	0,88	3,74	-4,84
2023	-	-	-	-
2022	-	-	-	-

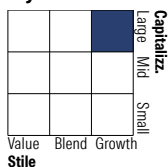
### Portafoglio 31/03/2026



### Asset Allocation %

● Azioni	99,79
● Obbligazioni	0,00
● Liquidità	0,21
● Altro	0,00

### Style Box Azionaria



### Mkt Cap %

	Fondo
Giant	38,38
Large	29,73
Medium	31,88
Small	0,00
Micro	0,00

### Capitalizzazione media di mercato

	Fondo
Ave Mkt Cap GBP	88.111,80



### Titoli principali

Nome	Settore	%
Alphabet Inc Class A	☎	6,45
Microsoft Corp	💻	5,36
HCA Healthcare Inc	🏥	3,49
Taiwan Semiconductor...	💻	3,46
Arista Networks Inc	💻	3,08
ASML Holding NV	💻	3,07
Linde PLC	🏭	3,04
Intercontinental Exchange Inc	🏦	3,01
Williams Companies Inc	🔥	2,86
Infineon Technologies AG	💻	2,84
% Primi 10 Titoli sul Patrimonio		36,67
Numero Complessivo di Titoli Azionari		45
Numero Complessivo di Titoli Obbligazionari		0

### Distribuzione Settoriale %

	Fondo
<b>Ciclico</b>	<b>24,33</b>
Materie Prime	3,04
Beni di Consumo Ciclici	9,17
Finanza	12,12
Immobiliare	-
<b>Sensibile</b>	<b>60,60</b>
Telecomunicazioni	8,62
Energia	4,90
Beni Industriali	17,96
Tecnologia	29,12
<b>Difensivo</b>	<b>15,07</b>
Beni Difensivi	1,08
Salute	10,87
Servizi di Pubblica Utilità	3,12

### Ripartizione Geografica %

	Fondo
<b>America</b>	<b>69,06</b>
Stati Uniti	62,02
Canada	2,11
America Latina e Centrale	4,92
<b>Europa</b>	<b>16,04</b>
Regno Unito	3,65
Europa Occidentale - Euro	12,39
Europa Occidentale - Non Euro	0,00
Europa dell'Est	0,00
Africa	0,00
Medio Oriente	0,00
<b>Asia</b>	<b>14,90</b>
Giappone	3,76
Australasia	0,00
Asia - Paesi Sviluppati	5,85
Asia - Emergente	5,30

### Anagrafica

Società di Gestione	Pictet Asset Management (Europe) SA	Patrimonio Classe (Mln)	0,31 EUR	Investimento Min. Ingresso	-
Telefono	+352 467 171-1	Domicilio	LUSSEMBURGO	Investimento Min. Successivo	-
Web	www.am.pictet	Valuta del Fondo	EUR	T.E.R.	2,03%
Data di Partenza	14/06/2022	UCITS	Si	Spese correnti	1,99%
Nome del Gestore	-	Inc/Acc	Acc	Commissione di incentivo	-
Data Inizio Gestione	14/06/2022	ISIN	LU2478780252		
NAV (12/05/2026)	EUR 145,17				
Patrimonio Netto (Mln)	52,53 GBP				

(31/03/2026)