

Vanguard ESG Developed World All Cap Equity Index Fund CHF Acc

Categoria Morningstar™

Azionari Internazionali Large Cap Blend

Benchmark Morningstar

Morningstar Global Target Market  
Exposure NR USD  
Usato nel Report

Benchmark Dichiarato

FTSE Developed All Cap Choice NR USD

Morningstar Rating™

★★★★

Obiettivo d'Investimento Dichiarato

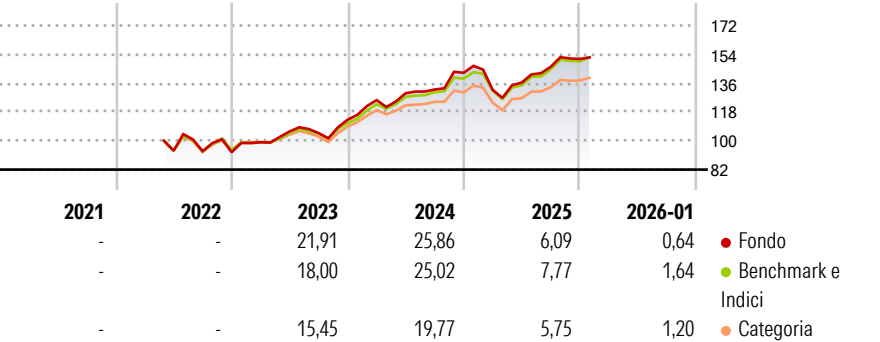
The Fund seeks to provide long-term growth of capital by seeking to achieve the performance of the Index. To the extent practicable, the Fund uses a full replication strategy to select securities, so that the Fund invests in all, or substantially all, of the constituents of the Index, making the weight of such investments approximate to those of the Index. When not practicable to fully replicate, the Fund uses a sampling process to invest in a portfolio of securities that consists of a representative sample of the component securities of the Index.

Misure di Rischio

3Y Alpha	-0,87	3Y Sharpe Ratio	1,08
3Y Beta	1,08	3Y Std Dev	11,36
3Y R-Squared	97,59	3Y Risk	+Med
3Y Info Ratio	0,07	5Y Risk	-
3Y Tracking Error	2,05	10Y Risk	-

Basati su Morningstar Global Target Market Exposure NR USD (dove applicabile)

Rendimenti



Rend. Cumulati %

	Fondo	Bmk	Cat
3-Mesi	0,95	2,49	2,29
6-Mesi	8,43	10,59	8,13
1-Anno	3,42	6,88	3,21
3-Anni Ann.ti	15,12	15,35	11,92
5-Anni Ann.ti	-	-	-
10-Anni Ann.ti	-	-	-

Rendimenti aggiornati al 11/02/2026

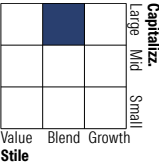
Rendimenti

	Q1	Q2	Q3	Q4
Trimestrali %				
2026	-	-	-	-
2025	-7,51	3,47	7,27	3,33
2024	10,79	3,43	1,80	7,89
2023	6,70	6,85	-1,00	8,00
2022	-	-	-0,31	-0,69

Portafoglio 31/12/2025



Style Box Azionaria

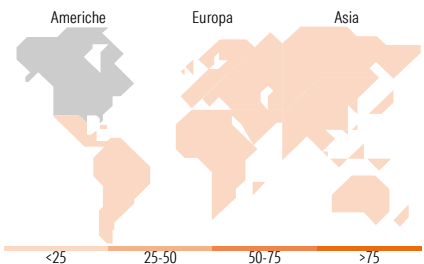


Mkt Cap %

	Fondo
Giant	46,44
Large	28,88
Medium	18,34
Small	5,49
Micro	0,85

Capitalizzazione media di mercato

	Fondo
Ave Mkt Cap USD	203.208,04



Titoli principali

Nome	Settore	%
NVIDIA Corp	ICT	5,89
Apple Inc	ICT	5,35
Microsoft Corp	ICT	4,84
Amazon.com Inc	ICT	2,99
Alphabet Inc Class A	ICT	2,46
Broadcom Inc	ICT	2,16
Alphabet Inc Class C	ICT	2,00
Meta Platforms Inc Class A	ICT	1,94
Tesla Inc	ICT	1,71
JPMorgan Chase & Co	Banche	1,18
% Primi 10 Titoli sul Patrimonio		30,52
Numero Complessivo di Titoli Azionari		3.945
Numero Complessivo di Titoli Obbligazionari		0

Distribuzione Settoriale %

	Fondo
Ciclico	35,44
Materie Prime	2,84
Beni di Consumo Ciclici	11,65
Finanza	17,96
Immobiliare	3,00
Sensibile	48,45
Telecomunicazioni	10,46
Energia	0,01
Beni Industriali	6,02
Tecnologia	31,97
Difensivo	16,11
Beni Difensivi	4,44
Salute	11,41
Servizi di Pubblica Utilità	0,26

Ripartizione Geografica %

	Fondo
America	74,58
Stati Uniti	71,62
Canada	2,66
America Latina e Centrale	0,31
Europa	14,67
Regno Unito	2,70
Europa Occidentale - Euro	7,08
Europa Occidentale - Non Euro	4,42
Europa dell'Est	0,15
Africa	0,00
Medio Oriente	0,32
Asia	10,75
Giappone	6,17
Australasia	1,76
Asia - Paesi Sviluppati	2,67
Asia - Emergente	0,14

Anagrafica

Società di Gestione	Vanguard Group (Ireland) Limited	Patrimonio Classe (Mln)	24,52 CHF	Investimento Min. Ingresso	1.000.000 CHF
Telefono	+353 1 6123226	Domicilio	IRLANDA	Investimento Min. Successivo	-
Web	global.vanguard.com	Valuta del Fondo	CHF	T.E.R.	0,20%
Data di Partenza	17/05/2022	UCITS	Si	Spese correnti	0,20%
Nome del Gestore	-	Inc/Acc	Acc	Commissione di incentivo	-
Data Inizio Gestione	07/02/2011	ISIN	IE000VIPJ289		
NAV (11/02/2026)	CHF 133,94				

# Vanguard ESG Developed World All Cap Equity Index Fund CHF Acc

Patrimonio Netto (Mln)	7.126,02 USD
(31/12/2025)	