

Vanguard ESG Developed World All Cap Equity Index Fund CHF Hedged Acc

Categoria Morningstar™

Azionari Altri Settori

Benchmark Morningstar
Not Categorized
Usato nel Report
Benchmark Dichiarato

FTSE Developed All Cap Choice NR USD

Morningstar Rating™

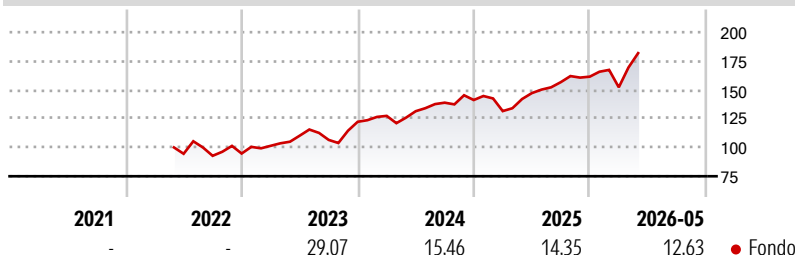
Senza rating

Obiettivo d'Investimento Dichiarato

The Fund employs a "passive management" – or indexing – investment approach, through physical acquisition of securities, designed to track the performance of the Index, a free float adjusted market capitalisation weighted index. The Fund will invest in a portfolio of equity securities that so far as possible and practicable consists of a representative sample of the component securities of the Index. The Index is derived from the broader FTSE Global Equity Index Series (GEIS) and is designed to measure performance of the global developed economy through investment in large and mid-sized companies. The Index rebalances on a semi-annual basis in March and September.

Misure di Rischio

3Y Alpha	-	3Y Sharpe Ratio	1,09
3Y Beta	-	3Y Std Dev	15,32
3Y R-Squared	-	3Y Risk	-
3Y Info Ratio	-	5Y Risk	-
3Y Tracking Error	-	10Y Risk	-

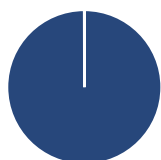
Rendimenti

Rend. Cumulati %

Fondo	
3-Mesi	14,96
6-Mesi	7,96
1-Anno	21,29
3-Anni Ann.ti	17,96
5-Anni Ann.ti	-
10-Anni Ann.ti	-

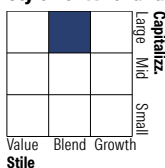
Rendimenti aggiornati al 26/06/2026

Rendimenti

Trimestrali %	Q1	Q2	Q3	Q4
2026	-5,72	-	-	-
2025	-6,82	11,83	6,48	3,05
2024	4,20	3,17	5,63	1,67
2023	7,05	8,67	-3,32	14,76
2022	-	-	-1,87	2,14

Portafoglio 31/05/2026

Asset Allocation %

● Azioni	99,96
● Obbligazioni	0,00
● Liquidità	0,00
● Altro	0,04

Style Box Azionaria


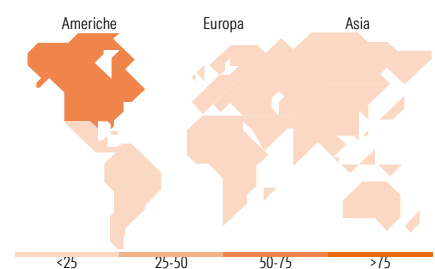
Stile

Mkt Cap %

Fondo	
Giant	47,80
Large	28,09
Medium	17,80
Small	5,45
Micro	0,87

Capitalizzazione media di mercato

Fondo	
Ave Mkt Cap USD	242.620,36


Titoli principali

Nome	Settore	%
NVIDIA Corp		6,01
Apple Inc		5,47
Microsoft Corp		4,06
Amazon.com Inc		3,15
Alphabet Inc Class A		2,69
Broadcom Inc		2,51
Alphabet Inc Class C		2,16
Meta Platforms Inc Class A		1,68
Tesla Inc		1,49
Micron Technology Inc		1,32
% Primi 10 Titoli sul Patrimonio		30,53
Numero Complessivo di Titoli Azionari		3.376
Numero Complessivo di Titoli Obbligazionari		0

Distribuzione Settoriale %

Fondo	
Ciclico	32,35
Materie Prime	2,98
Beni di Consumo Ciclici	10,73
Finanza	15,79
Immobiliare	2,85
Sensibile	53,48
Telecomunicazioni	10,14
Energia	0,01
Beni Industriali	6,07
Tecnologia	37,27
Difensivo	14,17
Beni Difensivi	4,06
Salute	9,84
Servizi di Pubblica Utilità	0,27

Ripartizione Geografica %

Fondo	
America	73,86
Stati Uniti	71,06
Canada	2,50
America Latina e Centrale	0,30
Europa	13,60
Regno Unito	2,36
Europa Occidentale - Euro	6,59
Europa Occidentale - Non Euro	4,12
Europa dell'Est	0,14
Africa	0,00
Medio Oriente	0,38
Asia	12,54
Giappone	6,37
Australasia	1,62
Asia - Paesi Sviluppati	4,40
Asia - Emergente	0,15

Anagrafica

Società di Gestione	Vanguard Group (Ireland) Limited	Patrimonio Classe (Mln)	73,80 CHF	Investimento Min. Ingresso	1.000.000 CHF
Telefono	+353 1 6123226	Domicilio	IRLANDA	Investimento Min. Successivo	-
Web	global.vanguard.com	Valuta del Fondo	CHF	T.E.R.	-
Data di Partenza	17/05/2022	UCITS	Si	Spese correnti	0,20%
Nome del Gestore	-	Inc/Acc	Acc	Commissione di incentivo	-
Data Inizio Gestione	07/02/2011	ISIN	IE0001RDRUG3		
NAV (26/06/2026)	CHF 159,85				

[See disclosures for more details](#)

© 2026 Morningstar Italia. Tutti i diritti sono riservati. Le informazioni qui contenute: (1) sono proprietà di Morningstar, (2) non possono essere copiate, (3) non costituiscono consiglio di investimento; (4) sono fornite con scopi informativi; (5) sono ritenute attendibili da Morningstar che, pertanto, ne garantisce il maggior grado di accuratezza e completezza possibile, fatto salvo il caso in cui queste Le siano state fornite in modo errato e/o non completo dalle relative società produttrici; (6) sono estratte dai dati del fondo disponibili e riferiti a date temporali diverse. Morningstar non è responsabile per qualunque danno o perdita derivante da qualunque uso delle informazioni e chi visiona tali informazioni sarà responsabile dell'uso che andrà a farne. Non vi è naturalmente garanzia alcuna che i risultati del passato trovino un riscontro nel futuro.

Vanguard ESG Developed World All Cap Equity Index Fund CHF Hedged Acc

Patrimonio Netto (Mln) 7.116,42 USD

(31/05/2026)