

Vanguard ESG Emerging Markets All Cap Equity Index Fund CHF Acc

Categoria Morningstar™

Azionari Paesi Emergenti

Benchmark Morningstar

Morningstar Emerging Markets Target

Market Exposure NR USD

Usato nel Report

Benchmark Dichiarato

FTSE Emerging All Cap Choice NR USD

Morningstar Rating™

★★★

Obiettivo d'Investimento Dichiarato

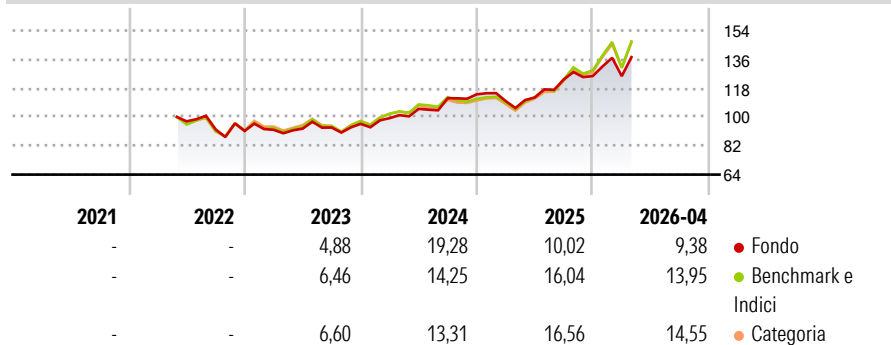
The Fund seeks to track the performance of the Index. To the extent practicable, the Fund uses a full replication strategy to select securities, so that the Fund invests in all, or substantially all, of the constituents of the Index, making the weight of such investments approximate to those of the Index and may therefore have exposure to or invest up to 20% of the Net Asset Value of the Fund in stocks issued by the same body, where this reflects the composition of the Index.

Misure di Rischio

3Y Alpha	0,11	3Y Sharpe Ratio	0,96
3Y Beta	0,83	3Y Std Dev	12,54
3Y R-Squared	96,60	3Y Risk	Basso
3Y Info Ratio	-0,60	5Y Risk	-
3Y Tracking Error	3,91	10Y Risk	-

Basati su Morningstar Emerging Markets Target Market Exposure NR USD (dove applicabile)

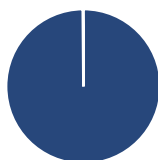
Rendimenti



Rend. Cumulati %	Fondo	Bnk	Cat	Rendimenti Trimestrali %	Q1	Q2	Q3	Q4
3-Mesi	9,10	14,18	13,81	2026	-0,05	-	-	-
6-Mesi	13,56	21,56	22,63	2025	-3,72	2,06	10,06	1,72
1-Anno	32,19	45,50	46,00	2024	3,74	5,84	6,34	2,16
3-Anni Ann.ti	16,34	19,38	19,09	2023	0,77	0,81	0,77	2,45
5-Anni Ann.ti	-	-	-	2022	-	-	-5,17	-1,08
10-Anni Ann.ti	-	-	-					

Rendimenti aggiornati al 08/05/2026

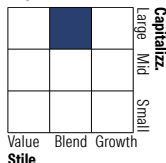
Portafoglio 31/03/2026



Asset Allocation %

Azioni	99,88
Obbligazioni	0,00
Liquidità	0,01
Altro	0,12

Style Box Azionaria

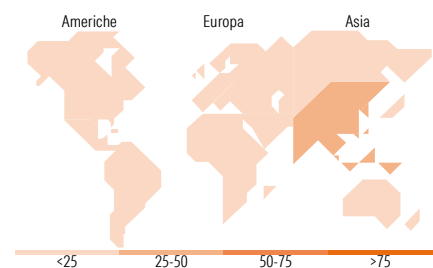


Mkt Cap %

Giant	45,99
Large	31,54
Medium	17,64
Small	4,19
Micro	0,63

Capitalizzazione media di mercato

Ave Mkt Cap USD	37.777,26
-----------------	-----------



Titoli principali

Nome	Settore	%
Taiwan Semiconductor...	🏭	16,14
Alibaba Group Holding Ltd...	🏠	3,28
China Construction Bank Corp...	🏦	1,13
HDFC Bank Ltd	🏦	1,06
Delta Electronics Inc	🏭	1,00
PDD Holdings Inc ADR	🏠	0,94
Hon Hai Precision Industry...	🏭	0,86
Xiaomi Corp Class B	🏭	0,84
Industrial And Commercial...	🏠	0,84
MediaTek Inc	🏭	0,83
% Primi 10 Titoli sul Patrimonio		26,92
Numero Complessivo di Titoli Azionari		3.636
Numero Complessivo di Titoli Obbligazionari		0

Distribuzione Settoriale %

Settore	Fondo
Ciclico	47,78
Materie Prime	6,58
Beni di Consumo Ciclici	12,99
Finanza	25,52
Immobiliare	2,69
Sensibile	42,07
Telecomunicazioni	4,30
Energia	0,02
Beni Industriali	6,61
Tecnologia	31,14
Difensivo	10,15
Beni Difensivi	3,82
Salute	5,14
Servizi di Pubblica Utilità	1,20

Ripartizione Geografica %

Regione	Fondo
America	7,85
Stati Uniti	1,05
Canada	0,00
America Latina e Centrale	6,80
Europa	13,29
Regno Unito	0,00
Europa Occidentale - Euro	0,75
Europa Occidentale - Non Euro	0,10
Europa dell'Est	1,62
Africa	3,86
Medio Oriente	6,98
Asia	78,86
Giappone	0,00
Australasia	0,00
Asia - Paesi Sviluppati	33,42
Asia - Emergente	45,44

Anagrafica

Società di Gestione	Vanguard Group (Ireland) Limited	Patrimonio Classe (Mln)	0,78 CHF	Investimento Min. Ingresso	1.000.000 CHF
Telefono	+353 1 6123226	Domicilio	IRLANDA	Investimento Min. Successivo	-
Web	global.vanguard.com	Valuta del Fondo	CHF	T.E.R.	0,25%
Data di Partenza	17/05/2022	UCITS	Si	Spese correnti	0,25%
Nome del Gestore	-	Inc/Acc	Acc	Commissione di incentivo	-
Data Inizio Gestione	09/06/2020	ISIN	IE000WZLTHJ2		
NAV (08/05/2026)	CHF 129,24				

Vanguard ESG Emerging Markets All Cap Equity Index Fund CHF Acc

Patrimonio Netto (Mln) 993,65 USD

(31/03/2026)